



**LDB**  
EMPRESAS

**IPREMAR**  
FEVEREIRO 2020



Prezados Senhores,

Este documento tem por objetivo apresentar as principais características e informações referente a sua carteira de investimentos, na intenção de ajudá-lo na tomada de decisão e acompanhamento da mesma.

As informações contidas neste documento se destinam somente à orientação de caráter geral e fornecimento de informações sobre o tema de interesse. Nossos estudos são baseados em informações disponíveis ao público, consideradas confiáveis na data de publicação. Dado que as opiniões nascem de julgamentos e estimativas, estão sujeitas a mudanças. Nossos relatórios não representam oferta de negociação de valores mobiliários ou outros instrumentos financeiros.

Informações adicionais sobre quaisquer empresas, valores mobiliários ou outros instrumentos financeiros podem ser obtidas mediante solicitação.

O presente relatório apresenta todas as informações e índices disponíveis até o dia 01.04.2020.

Não é permitido a divulgação e a utilização deste e de seu respectivo conteúdo por pessoas não autorizadas pela LDB CONSULTORIA FINANCEIRA.

Permanecemos à disposição para quaisquer esclarecimentos que se fizerem necessários e muito obrigado,

Equipe LDB Empresas.

EXTRATO CONSOLIDADO DE ATIVOS

Posição de Ativos e Enquadramento

RENDA FIXA

88,34%

Artigo 7º I, Alínea b (Fundos 100% Títulos Públicos)

Gestor	Admin.	Ativo	Volatilid. a.a. (%)	Rentab. Mês (%)	Rentab. Ano (%)	Valor (R\$)	% Carteira	PL do Fundo	% Fundo
BB	BB	BB PREV RF IRF-M	2,05	0,63	1,49	3.546.685,35	4,38	5.100.791.923,15	0,07
BB	BB	BB PREVID RF IRF-M1	0,26	0,35	0,77	327.569,97	0,40	7.492.585.716,79	0,00
BB	BB	BB PREV IMAB TPB	4,90	0,44	0,70	4.240.197,83	5,24	6.284.654.664,10	0,07
BRAM	BRADESCO	BRADESCO INSTITUCIONAL FIC FI RF IMA-B TP	4,90	0,43	0,66	771.715,12	0,95	748.077.616,53	0,10
CEF	CEF	FI CAIXA BRASIL IMA B TP RF LONGO PRAZO	4,91	0,44	0,69	7.371.544,28	9,11	6.609.422.706,56	0,11
CEF	CEF	FI CAIXA BRASIL IRF-M 1 TP RF	0,25	0,36	0,79	3.101.015,10	3,83	10.513.960.188,40	0,03
CEF	CEF	FI CAIXA BRASIL IMAB 5 TP RF LONGO PRAZO	1,98	0,63	1,18	7.583.650,79	9,37	9.698.235.388,71	0,08
BB	BB	BB PREV RF IDKA2	1,50	0,63	1,02	4.972.770,23	6,14	6.830.764.502,36	0,07
BB	BB	BB PREV IMA-B5+	7,26	0,30	0,35	15.120.421,81	18,68	2.259.425.476,17	0,67
CEF	CEF	FI CAIXA BRASIL IRF-M 1+ TP RF LP	2,93	0,78	1,86	3.099.449,02	3,83	2.655.596.398,85	0,12
CEF	CEF	FI CAIXA BRASIL IDKA IPCA 2A TP RF LP	1,51	0,60	1,06	2.627.633,57	3,25	8.419.154.798,69	0,03
<b>Sub-total Artigo 7º I, Alínea b</b>			<b>3,81</b>	<b>0,48</b>	<b>0,84</b>	<b>52.762.653,07</b>	<b>65,18</b>		

Artigo 7º III, Alínea a (Fundos Renda Fixa Referenciados)

Gestor	Admin.	Ativo	Volatilid. a.a. (%)	Rentab. Mês (%)	Rentab. Ano (%)	Valor (R\$)	% Carteira	PL do Fundo	% Fundo
BANRISUL	BANRISUL	BANRISUL PREVIDENCIA MUNICIPAL II FI RF LP	2,02	0,41	0,88	1.038.317,42	1,28	213.050.916,79	0,49
CEF	CEF	FIC NOVO BRASIL IMAB RF LP	4,88	0,44	0,67	6.262.203,62	7,74	3.035.883.583,88	0,21
<b>Sub-total Artigo 7º III, Alínea a</b>			<b>4,84</b>	<b>0,43</b>	<b>0,70</b>	<b>7.300.521,04</b>	<b>9,02</b>		

Artigo 7º IV, Alínea a (Fundos de Renda Fixa)

Gestor	Admin.	Ativo	Volatilid. a.a. (%)	Rentab. Mês (%)	Rentab. Ano (%)	Valor (R\$)	% Carteira	PL do Fundo	% Fundo
BRAM	BRADESCO	BRADESCO INSTITUCIONAL FI RF IMA GERAL	2,19	0,47	1,04	630.006,46	0,78	966.760.070,45	0,07
BB	BB	BB PREV RF IMA-B	4,89	0,40	0,67	10.295.204,01	12,72	1.649.350.516,71	0,62
CEF	CEF	FI CAIXA BRASIL DISPONIBILIDADES RF	0,05	0,23	0,53	506.755,57	0,63	455.022.894,33	0,11

**EXTRATO CONSOLIDADO DE ATIVOS**

Gestor	Admin.	Ativo	Volatilid. a.a. (%)	Rentab. Mês (%)	Rentab. Ano (%)	Valor (R\$)	% Carteira	PL do Fundo	% Fundo
<b>Sub-total Artigo 7º IV, Alínea a</b>			<b>3,91</b>	<b>0,40</b>	<b>0,68</b>	<b>11.431.966,04</b>	<b>14,12</b>		
Artigo 7º VII, Alínea b (Fundos Renda Fixa "Crédito Privado")									
Gestor	Admin.	Ativo	Volatilid. a.a. (%)	Rentab. Mês (%)	Rentab. Ano (%)	Valor (R\$)	% Carteira	PL do Fundo	% Fundo
ICLA TRUST	MACROINVEST	SANTOS CREDIT YIELD	58,64	0,08	0,25	13.151,97	0,02	28.050.004,10	0,05
<b>Sub-total Artigo 7º VII, Alínea b</b>			<b>58,64</b>	<b>0,08</b>	<b>0,26</b>	<b>13.151,97</b>	<b>0,02</b>		
<b>Renda Fixa</b>			<b>3,90</b>	<b>0,46</b>	<b>0,80</b>	<b>71.508.292,12</b>	<b>88,34</b>		

EXTRATO CONSOLIDADO DE ATIVOS

RENDA VARIÁVEL E INVESTIMENTOS ESTRUTURADOS

11,66%

Artigo 8º I, Alínea a (Fundos de Ações Referenciados)

Gestor	Admin.	Ativo	Volatilid. a.a. (%)	Rentab. Mês (%)	Rentab. Ano (%)	Valor (R\$)	% Carteira	PL do Fundo	% Fundo
BB	BB	BB PREV ACOES GV	19,01	-7,77	-8,77	3.233.419,31	3,99	843.490.895,06	0,38
<b>Sub-total Artigo 8º I, Alínea a</b>			<b>19,01</b>	<b>-7,77</b>	<b>-8,77</b>	<b>3.233.419,31</b>	<b>3,99</b>		

Artigo 8º II, Alínea a (Fundos de Ações)

Gestor	Admin.	Ativo	Volatilid. a.a. (%)	Rentab. Mês (%)	Rentab. Ano (%)	Valor (R\$)	% Carteira	PL do Fundo	% Fundo
CEF	CEF	FI ACOES CAIXA DIVIDENDOS	17,10	-8,37	-6,99	2.064.761,94	2,55	345.343.687,78	0,60
VINCI	CEF	FIC DE FI EM AÇÕES CAIXA VALAOR DIVIDENDOS RPPS	17,49	-6,37	-4,94	4.142.109,66	5,12	909.648.393,83	0,46
<b>Sub-total Artigo 8º II, Alínea a</b>			<b>17,05</b>	<b>-7,03</b>	<b>-5,61</b>	<b>6.206.871,60</b>	<b>7,67</b>		

<b>Renda Variável e Investimentos Estruturados</b>			<b>17,40</b>	<b>-7,29</b>	<b>-6,70</b>	<b>9.440.290,91</b>	<b>11,66</b>		
<b>Total</b>						<b>80.948.583,03</b>	<b>100,00</b>		

EXTRATO CONSOLIDADO DE ATIVOS

Enquadramento da Carteira

Artigo	Tipo de Ativo	Valor(R\$)	% Carteira	Política de Investimentos			
				Mínimo	Objetivo	Máximo	Limite Legal
<b>Renda Fixa</b>							
Artigo 7º I, Alínea b	Fundos 100% Títulos Públicos	52.762.653,07	65,18				100,00
Artigo 7º III, Alínea a	Fundos Renda Fixa Referenciados	7.300.521,04	9,02				60,00
Artigo 7º IV, Alínea a	Fundos de Renda Fixa	11.431.966,04	14,12				40,00
Artigo 7º VII, Alínea b	Fundos Renda Fixa "Crédito Privado"	13.151,97	0,02				5,00
	<b>Total Renda Fixa</b>	<b>71.508.292,12</b>	<b>88,34</b>				
<b>Renda Variável e Investimentos Estruturados</b>							
Artigo 8º I, Alínea a	Fundos de Ações Referenciados	3.233.419,31	3,99				30,00
Artigo 8º II, Alínea a	Fundos de Ações	6.206.871,60	7,67				20,00
	<b>Total Renda Variável e Investimentos Estruturados</b>	<b>9.440.290,91</b>	<b>11,66</b>				

**EXTRATO CONSOLIDADO DE ATIVOS**

**Rentabilidades por Artigo**

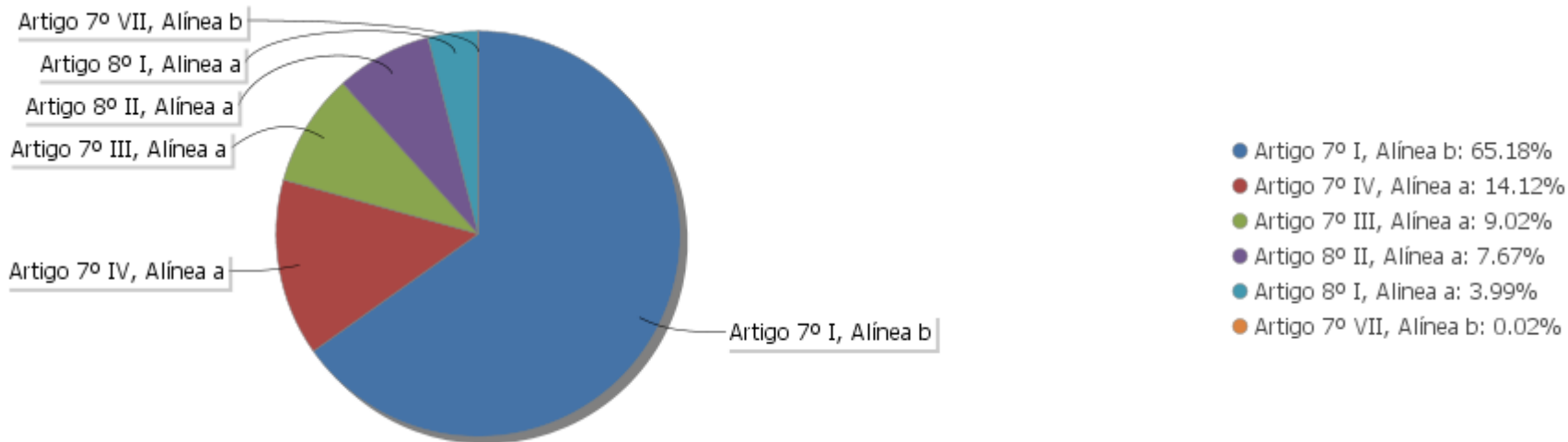
Estratégia Indexador	No Mês	No Ano	3 meses	6 meses	12 meses	No Mês(R\$)	No Ano(R\$)
Artigo 7º I, Alínea b % do CDI	0,48 163,15	0,84 125,10	2,53 241,30	5,91 247,15	15,23 273,23	253.142,69	443.162,25
Artigo 7º III, Alínea a % do CDI	0,43 146,78	0,70 103,87	2,71 258,27	6,40 267,73	17,58 315,30	31.339,57	50.414,95
Artigo 7º IV, Alínea a % do CDI	0,40 135,76	0,68 101,54	2,48 236,80	5,65 236,12	14,76 264,80	45.405,16	77.240,89
Artigo 7º VII, Alínea b % do CDI	0,08 28,52	0,26 38,27	0,33 31,20	0,72 30,09	49,49 887,78	11,01	33,71
Artigo 8º I, Alínea a Var. IBOVESPA p.p.	-7,77 0,66	-8,77 1,15	-1,87 1,88	4,96 1,96	12,66 3,68	-272.221,35	-324.636,59
Artigo 8º II, Alínea a Var. IBOVESPA p.p.	-7,03 1,40	-5,61 4,31	3,43 7,18	9,07 6,07	19,88 10,89	-488.563,02	-403.206,26
						-430.885,94	-156.991,05

**Análise de Liquidez**

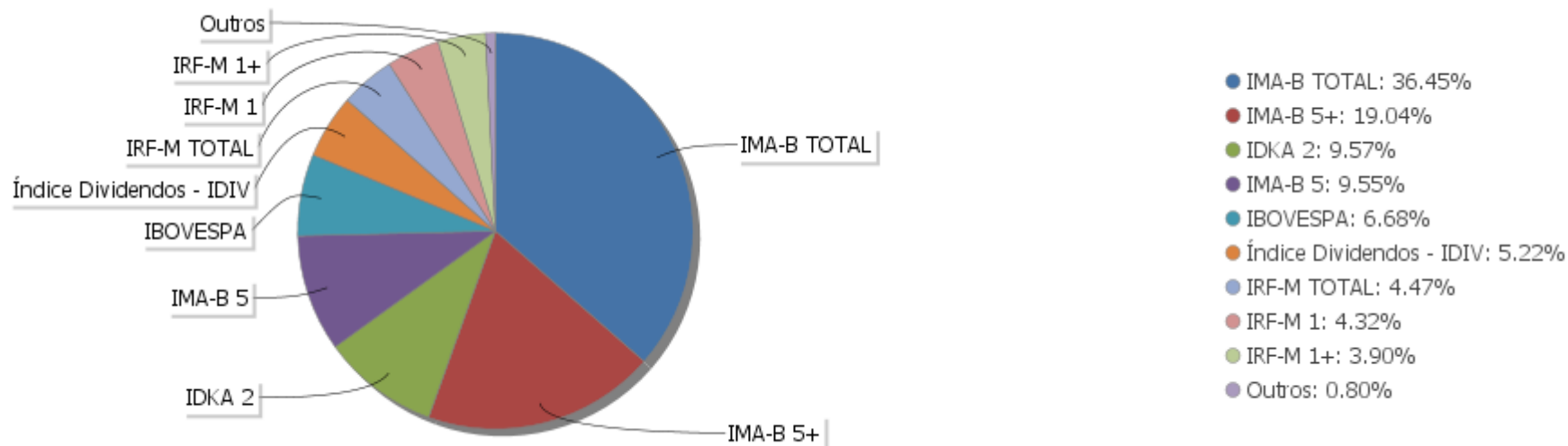
Período	Valor (R\$)	(%)	Valor Acumulado (R\$)	(%) Acum.
de 0 a 30 dias	76.806.473,37	94,88	76.806.473,37	94,88
de 31 a 364 dias	4.142.109,66	5,12	80.948.583,03	100,00
acima de 365 dias	0,00	0,00	80.948.583,03	100,00

EXTRATO CONSOLIDADO DE ATIVOS

Alocação por Artigo



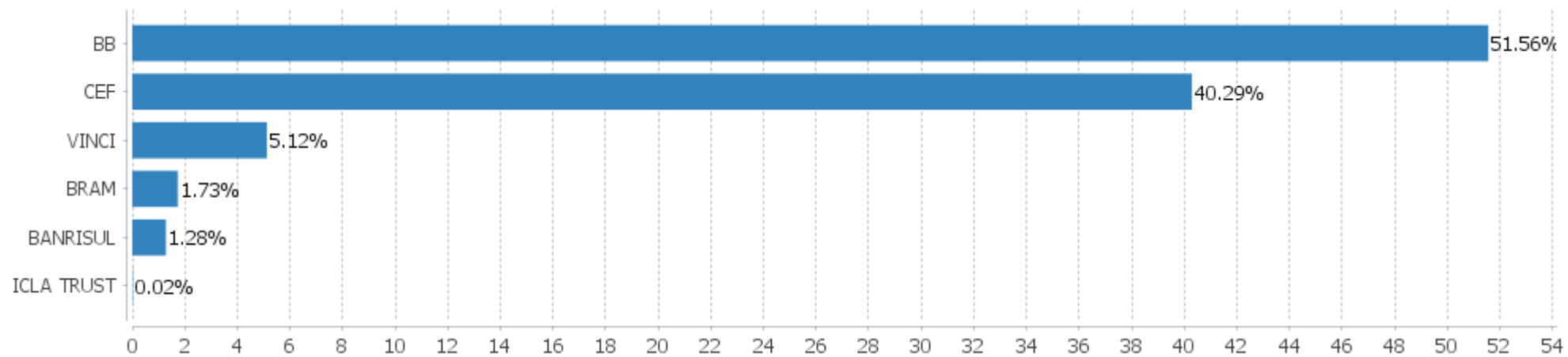
Alocação Por Estratégia





## EXTRATO CONSOLIDADO DE ATIVOS

## Alocação por Gestor



**EXTRATO CONSOLIDADO DE ATIVOS**

**Rentabilidades da Carteira versus Meta Atuarial**

Ano	Jan	Fev	Mar	Abr	Mai	Jun	Jul	Ago	Set	Out	Nov	Dez	Rent.Ano
2020	0,34	-0,51											-0,17
INPC + 6%	0,70	0,59											1,29
p.p. indexador	-0,36	-1,10											-1,46
2019	3,51	0,40	0,47	1,27	2,74	3,16	1,19	-0,11	2,37	2,86	-1,69	2,40	20,09
INPC + 6%	0,87	1,01	1,21	1,09	0,66	0,45	0,63	0,63	0,44	0,57	1,01	1,71	10,78
p.p. indexador	2,64	-0,61	-0,74	0,18	2,08	2,71	0,56	-0,74	1,93	2,29	-2,69	0,68	9,31
2018	2,43	0,58	0,89	0,09	-2,37	-0,26	1,91	-0,36	0,27	5,21	0,92	1,41	11,04
INPC + 6%	0,74	0,60	0,56	0,70	0,92	1,92	0,76	0,53	0,74	0,91	0,21	0,60	9,59
p.p. indexador	1,68	-0,02	0,33	-0,60	-3,28	-2,19	1,15	-0,89	-0,47	4,29	0,70	0,80	1,45

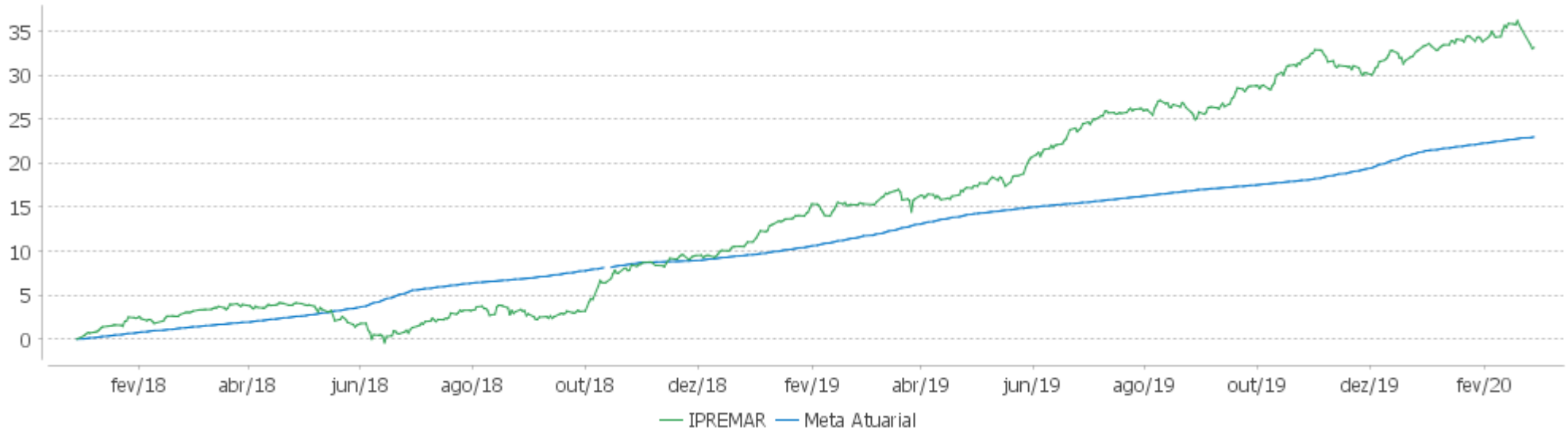
**PERFORMANCE SOBRE A META ATUARIAL**

**RELATÓRIO TRIMESTRAL**

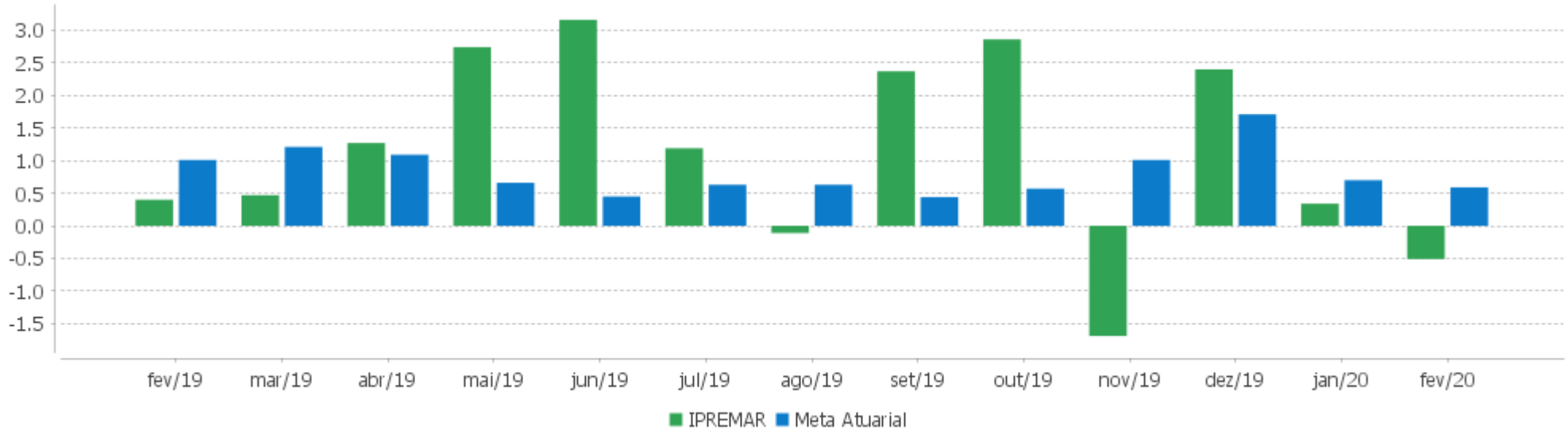
	Quantidade	Perc. (%)	Período	Carteira	Meta Atuarial	p.p. Indx.	Volatilidade Anual
Meses acima da Meta Atuarial	14	53,85	03 meses	2,22	3,03	-0,81	4,99
Meses abaixo da Meta Atuarial	12	46,15	06 meses	5,82	5,12	0,71	4,47
			12 meses	15,36	10,13	5,23	4,51
			24 meses	29,23	21,34	7,89	4,33
			36 meses				
Maior rentabilidade da Carteira	5,21	2018-10					
Menor rentabilidade da Carteira	-2,37	2018-05	Desde 29/12/2017	33,13	22,97	10,16	4,23

EXTRATO CONSOLIDADO DE ATIVOS

**Evolução**



**Rentabilidades Mensais - 12 últimos meses**



EXTRATO CONSOLIDADO DE ATIVOS

Performance dos Fundos

Fundo Variação da Estratégia	No Mês	No Ano	3 meses	6 meses	12 meses	24 meses	36 meses
BANRISUL PREVIDENCIA MUNICIPAL II FI RF LP % do CDI	0,41 138,05	0,88 131,61	1,83 174,20	4,17 174,18	10,59 190,00	20,92 169,55	34,14 152,46
FIC NOVO BRASIL IMAB RF LP Var. IMA-B TOTAL p.p.	0,44 -0,01	0,67 -0,05	2,67 -0,06	6,36 -0,18	17,53 -0,47	33,98 -0,67	47,95 -1,32
FI CAIXA BRASIL IRF-M 1+ TP RF LP Var. IRF-M 1+ p.p.	0,78 -0,02	1,86 -0,06	2,58 -0,08	5,89 -0,11	13,88 -0,34	26,38 -0,68	43,90 -1,22
FI CAIXA BRASIL IMA B TP RF LONGO PRAZO Var. IMA-B TOTAL p.p.	0,44 -0,01	0,69 -0,03	2,69 -0,04	6,35 -0,19	17,63 -0,37	34,00 -0,65	48,25 -1,02
FI CAIXA BRASIL IMAB 5 TP RF LONGO PRAZO Var. IMA-B 5 p.p.	0,63 -0,01	1,18 -0,03	2,40 -0,05	5,51 -0,15	11,87 -0,29	22,95 -0,54	37,12 -0,84
BB PREV RF IDKA2 Var. IDKA 2 p.p.	0,63 -0,06	1,02 -0,21	2,18 -0,26	5,12 -0,25	10,31 -0,88	20,84 -1,68	34,64 -3,12
BB PREVID RF IRF-M1 Var. IRF-M 1 p.p.	0,35 -0,03	0,77 -0,05	1,17 -0,07	2,72 -0,15	6,24 -0,28	13,31 -0,55	24,21 -0,86
FI CAIXA BRASIL IDKA IPCA 2A TP RF LP Var. IDKA 2 p.p.	0,60 -0,08	1,06 -0,16	2,17 -0,27	4,96 -0,41	10,35 -0,84	20,98 -1,54	34,79 -2,98
FI CAIXA BRASIL IRF-M 1 TP RF Var. IRF-M 1 p.p.	0,36 -0,02	0,79 -0,04	1,19 -0,05	2,77 -0,11	6,31 -0,21	13,44 -0,41	24,42 -0,64
BB PREV IMAB TPB Var. IMA-B TOTAL p.p.	0,44 -0,01	0,70 -0,01	2,69 -0,05	6,44 -0,10	17,76 -0,24	33,99 -0,66	48,16 -1,11
BB PREV RF IRF-M Var. IRF-M TOTAL p.p.	0,63 -0,02	1,49 -0,04	2,11 -0,06	4,80 -0,11	11,62 -0,24	22,46 -0,52	38,10 -0,96
BRADESCO INSTITUCIONAL FIC FI RF IMA-B TP Var. IMA-B TOTAL p.p.	0,43 -0,02	0,66 -0,05	2,66 -0,07	6,38 -0,16	17,61 -0,39	33,72 -0,93	47,55 -1,72
BB PREV IMA-B5+ Var. IMA-B 5+ p.p.	0,30 -0,02	0,35 -0,01	3,08 0,11	7,29 0,06	21,88 -0,16	42,45 -0,62	57,12 -1,37
SANTOS CREDIT YIELD % do CDI	0,08 26,75	0,25 37,49	0,32 30,69	0,71 29,87	49,48 887,64	122,12 989,58	104,16 465,17
BB PREV RF IMA-B Var. IMA-B TOTAL p.p.	0,40 -0,05	0,67 -0,04	2,69 -0,04	6,42 -0,13	17,63 -0,37	33,97 -0,69	48,34 -0,92
BRADESCO INSTITUCIONAL FI RF IMA GERAL Var. IMA-GERAL TOTAL p.p.	0,47 0,02	1,04 0,03	1,98 0,06	4,49 0,06	11,36 0,07	22,33 -0,02	35,97 0,08
FI CAIXA BRASIL DISPONIBILIDADES RF	0,23	0,53	0,84	1,97	4,70	10,48	19,40

**EXTRATO CONSOLIDADO DE ATIVOS**

<b>Fundo</b> <b>Varição da Estratégia</b>	<b>No Mês</b>	<b>No Ano</b>	<b>3 meses</b>	<b>6 meses</b>	<b>12 meses</b>	<b>24 meses</b>	<b>36 meses</b>
% do CDI	78,51	79,49	80,23	82,21	84,24	84,92	86,63
<b>FIC DE FI EM AÇÕES CAIXA VALAOR DIVIDENDOS RPPS</b> Var. Índice Dividendos - IDIV p.p.	<b>-6,37</b> -0,19	<b>-4,94</b> 2,72	<b>3,17</b> 1,61	<b>8,42</b> 0,89	<b>19,87</b> -1,76	<b>41,01</b> -1,30	<b>66,74</b> -0,87
<b>FI ACOES CAIXA DIVIDENDOS</b> Var. IBOVESPA p.p.	<b>-8,37</b> 0,06	<b>-6,99</b> 2,93	<b>4,37</b> 8,13	<b>11,31</b> 8,31	<b>20,06</b> 11,08	<b>36,50</b> 14,46	<b>63,79</b> 7,52
<b>BB PREV ACOES GV</b> Var. IBOVESPA p.p.	<b>-7,77</b> 0,66	<b>-8,77</b> 1,15	<b>-1,87</b> 1,88	<b>4,96</b> 1,96	<b>12,66</b> 3,68	<b>28,85</b> 6,81	<b>61,57</b> 5,30
CDI	0,29	0,67	1,05	2,39	5,57	12,34	22,39
IBOVESPA	-8,43	-9,92	-3,75	3,00	8,98	22,05	56,27
INPC + 6%	0,59	1,29	3,03	5,12	10,13	21,34	30,86
IPCA + 6%	0,67	1,39	3,06	5,19	10,22	21,38	32,23

## EXTRATO CONSOLIDADO DE ATIVOS

## Indexadores

Indexador	No Mês	No Ano	3 meses	6 meses	12 meses	24 meses	36 meses
<b>Renda Fixa</b>							
IRF-M 1	0,38	0,82	1,25	2,87	6,52	13,85	25,06
IRF-M 1+	0,80	1,92	2,66	6,01	14,22	27,05	45,12
IRF-M TOTAL	0,65	1,53	2,17	4,91	11,86	22,99	39,06
IMA-B 5	0,64	1,20	2,45	5,66	12,17	23,49	37,96
IMA-B 5+	0,32	0,35	2,96	7,23	22,04	43,07	58,49
IMA-B TOTAL	0,45	0,71	2,73	6,54	18,00	34,65	49,27
IMA-C TOTAL	0,63	3,18	3,59	6,91	18,59	39,02	52,96
IMA-GERAL ex-C TOTAL	0,44	0,95	1,87	4,36	11,07	21,89	35,44
IMA-GERAL TOTAL	0,45	1,01	1,91	4,43	11,28	22,36	35,89
IDKA 2	0,69	1,22	2,44	5,37	11,19	22,52	37,76
IDKA 20	-0,09	-1,46	2,43	6,69	27,19	57,08	70,16
CDI	0,29	0,67	1,05	2,39	5,57	12,34	22,39
<b>Renda Variável</b>							
IBOVESPA	-8,43	-9,92	-3,75	3,00	8,98	22,05	56,27
IBRX 100	-8,22	-9,37	-2,78	3,55	11,15	25,47	60,69
IBRX 50	-8,66	-10,38	-4,50	2,05	6,61	18,16	52,61
SMALL CAP	-8,27	-7,86	3,80	13,95	35,70	51,63	99,83
IFIX	-3,69	-7,31	2,54	11,56	21,74	28,23	46,08
Índice Consumo - ICON	-10,00		0,78	4,44	34,77	34,01	67,27
Índice Dividendos - IDIV	-6,18	-7,66	1,56	7,52	21,63	42,31	67,61
<b>Indicadores Econômicos</b>							
IPCA	0,25	0,46	1,62	2,20	4,00	8,05	11,13
INPC	0,17	0,36	1,58	2,12	3,92	8,02	9,97
IGPM	-0,04	0,44	2,54	3,54	6,84	14,98	14,49
SELIC	0,29	0,67	1,05	2,39	5,57	12,34	22,41
<b>Meta Atuarial</b>							
IPCA + 4%	0,53	1,09	2,59	4,20	8,15	16,85	24,92

## EXTRATO CONSOLIDADO DE ATIVOS

Indexador	No Mês	No Ano	3 meses	6 meses	12 meses	24 meses	36 meses
IPCA + 5%	0,60	1,24	2,82	4,70	9,18	19,10	28,54
IPCA + 5,5%	0,63	1,32	2,94	4,95	9,70	20,24	30,38
IPCA + 5,89%	0,66	1,38	3,03	5,14	10,11	21,13	31,82
IPCA + 6%	0,67	1,39	3,06	5,19	10,22	21,38	32,23
INPC + 4%	0,45	0,99	2,55	4,13	8,06	16,81	23,63
INPC + 6%	0,59	1,29	3,03	5,12	10,13	21,34	30,86

## EXTRATO CONSOLIDADO DE ATIVOS

## Movimentações

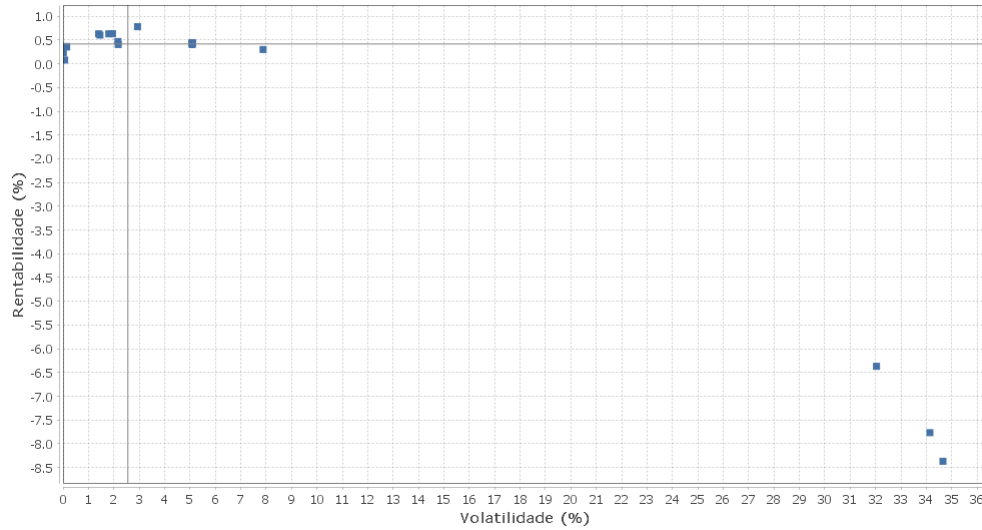
Data	Ativo	Aplicação	Resgate	Quantidade	Valor Cota
17/02/2020	FI ACOES CAIXA DIVIDENDOS	500.000,00	0,00	111.230,67172400	4,4951630000
18/02/2020	FIC DE FI EM AÇÕES CAIXA VALAOR DIVIDENDOS RPPS	500.000,00	0,00	225.661,19859494	2,2157110000
26/02/2020	BB PREV RF IRF-M	0,00	310.000,00	52.966,21958500	5,8527869730



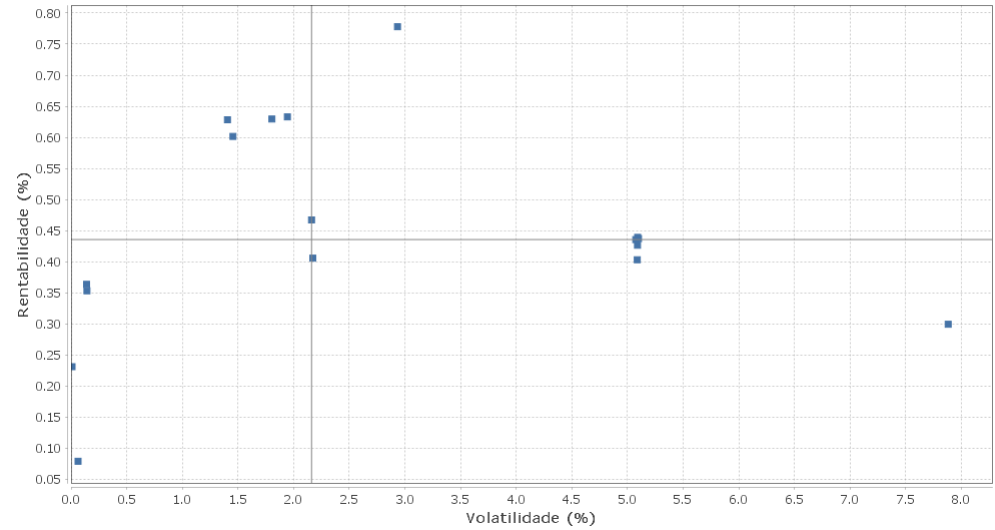
EXTRATO CONSOLIDADO DE ATIVOS

Risco - Dispersão

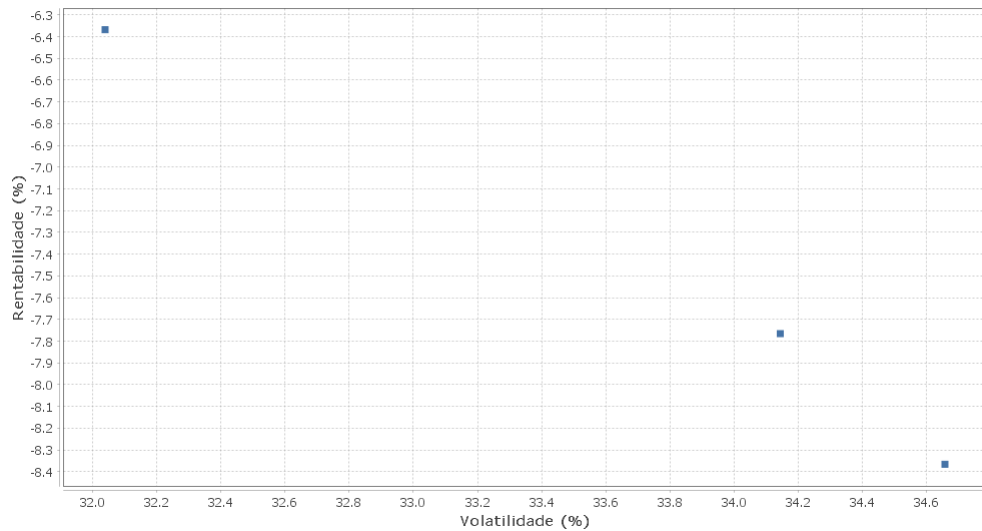
IPREMAR - No Mês



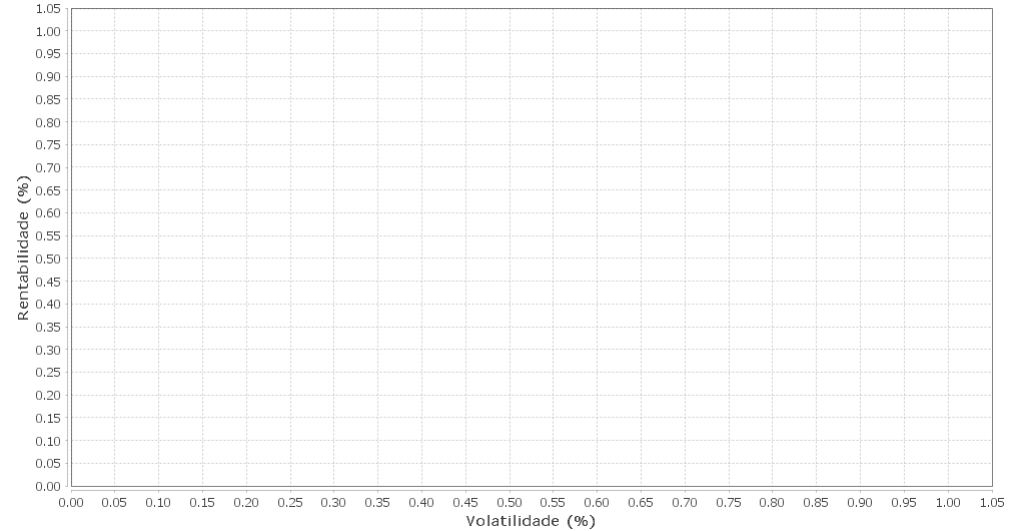
Renda Fixa - No Mês



Renda Variável e Investimentos Estruturados - No Mês



Investimentos no Exterior - No Mês



## EXTRATO CONSOLIDADO DE ATIVOS

Ativo	Estratégia	Volatilidade	VaR	Rent.	Valor(R\$)	% Carteira
FI CAIXA BRASIL DISPONIBILIDADES RF	Artigo 7º IV, Alínea a	0,01	0,01	0,23	506.755,57	0,63
SANTOS CREDIT YIELD	Artigo 7º VII, Alínea b	0,06	0,01	0,08	13.151,97	0,02
FI CAIXA BRASIL IRF-M 1 TP RF	Artigo 7º I, Alínea b	0,14	0,03	0,36	3.101.015,10	3,83
BB PREVID RF IRF-M1	Artigo 7º I, Alínea b	0,14	0,03	0,35	327.569,97	0,40
BB PREV RF IDKA2	Artigo 7º I, Alínea b	1,41	0,18	0,63	4.972.770,23	6,14
FI CAIXA BRASIL IDKA IPCA 2A TP RF LP	Artigo 7º I, Alínea b	1,46	0,18	0,60	2.627.633,57	3,25
FI CAIXA BRASIL IMAB 5 TP RF LONGO PRAZO	Artigo 7º I, Alínea b	1,80	0,22	0,63	7.583.650,79	9,37
BB PREV RF IRF-M	Artigo 7º I, Alínea b	1,94	0,24	0,63	3.546.685,35	4,38
BRADESCO INSTITUCIONAL FI RF IMA GERAL	Artigo 7º IV, Alínea a	2,16	0,25	0,47	630.006,46	0,78
BANRISUL PREVIDENCIA MUNICIPAL II FI RF LP	Artigo 7º III, Alínea a	2,17	0,25	0,41	1.038.317,42	1,28
FI CAIXA BRASIL IRF-M 1+ TP RF LP	Artigo 7º I, Alínea b	2,93	0,35	0,78	3.099.449,02	3,83
FIC NOVO BRASIL IMAB RF LP	Artigo 7º III, Alínea a	5,07	0,55	0,44	6.262.203,62	7,74
BB PREV RF IMA-B	Artigo 7º IV, Alínea a	5,09	0,55	0,40	10.295.204,01	12,72
BRADESCO INSTITUCIONAL FIC FI RF IMA-B TP	Artigo 7º I, Alínea b	5,09	0,55	0,43	771.715,12	0,95
FI CAIXA BRASIL IMA B TP RF LONGO PRAZO	Artigo 7º I, Alínea b	5,09	0,55	0,44	7.371.544,28	9,11
BB PREV IMAB TPB	Artigo 7º I, Alínea b	5,10	0,55	0,44	4.240.197,83	5,24
BB PREV IMA-B5+	Artigo 7º I, Alínea b	7,88	0,83	0,30	15.120.421,81	18,68
FIC DE FI EM AÇÕES CAIXA VALAOR DIVIDENDOS RPPS	Artigo 8º II, Alínea a	32,04	2,95	-6,37	4.142.109,66	5,12
BB PREV ACOES GV	Artigo 8º I, Alínea a	34,14	3,09	-7,77	3.233.419,31	3,99
FI ACOES CAIXA DIVIDENDOS	Artigo 8º II, Alínea a	34,66	3,11	-8,37	2.064.761,94	2,55