



LDB
EMPRESAS

IPREMAR
MARÇO 2020



Prezados Senhores,

Este documento tem por objetivo apresentar as principais características e informações referente a sua carteira de investimentos, na intenção de ajudá-lo na tomada de decisão e acompanhamento da mesma.

As informações contidas neste documento se destinam somente à orientação de caráter geral e fornecimento de informações sobre o tema de interesse. Nossos estudos são baseados em informações disponíveis ao público, consideradas confiáveis na data de publicação. Dado que as opiniões nascem de julgamentos e estimativas, estão sujeitas a mudanças. Nossos relatórios não representam oferta de negociação de valores mobiliários ou outros instrumentos financeiros.

Informações adicionais sobre quaisquer empresas, valores mobiliários ou outros instrumentos financeiros podem ser obtidas mediante solicitação.

O presente relatório apresenta todas as informações e índices disponíveis até o dia 01.06.2020.

Não é permitido a divulgação e a utilização deste e de seu respectivo conteúdo por pessoas não autorizadas pela LDB CONSULTORIA FINANCEIRA.

Permanecemos à disposição para quaisquer esclarecimentos que se fizerem necessários e muito obrigado,

Equipe LDB Empresas.

EXTRATO CONSOLIDADO DE ATIVOS

Posição de Ativos e Enquadramento

RENDA FIXA

90,55%

Artigo 7º I, Alínea b (Fundos 100% Títulos Públicos)

Gestor	Admin.	Ativo	Volatilid. a.a. (%)	Rentab. Mês (%)	Rentab. Ano (%)	Valor (R\$)	% Carteira	PL do Fundo	% Fundo
BB	BB	BB PREV RF IRF-M	5,03	-0,11	1,38	3.229.833,83	4,31	4.885.428.546,31	0,07
BB	BB	BB PREVID RF IRF-M1	0,45	0,60	1,38	287.492,48	0,38	6.969.533.398,64	0,00
BB	BB	BB PREV IMAB TPB	11,10	-6,98	-6,33	3.944.105,53	5,27	5.743.378.118,49	0,07
BRAM	BRADESCO	BRADESCO INSTITUCIONAL FIC FI RF IMA-B TITULOS PUB	11,10	-7,01	-6,39	717.632,13	0,96	708.758.244,80	0,10
CEF	CEF	FI CAIXA BRASIL IMA B TP RF LONGO PRAZO	11,16	-7,10	-6,46	6.848.007,43	9,14	5.890.819.394,91	0,12
CEF	CEF	FI CAIXA BRASIL IRF-M 1 TP RF	0,44	0,59	1,38	3.119.243,06	4,16	10.517.651.272,61	0,03
CEF	CEF	FI CAIXA BRASIL IMAB 5 TP RF LONGO PRAZO	4,58	-1,80	-0,64	8.099.163,73	10,81	9.363.308.744,85	0,09
BB	BB	BB PREV RF IDKA2	3,77	-1,66	-0,66	4.890.090,64	6,53	6.723.745.548,10	0,07
BB	BB	BB PREV IMA-B5+	16,80	-10,89	-10,58	13.474.331,75	17,99	1.940.264.057,52	0,69
CEF	CEF	FI CAIXA BRASIL IRF-M 1+ TP RF LP	7,48	-0,45	1,41	3.085.626,42	4,12	2.758.205.111,21	0,11
CEF	CEF	FI CAIXA BRASIL IDKA IPCA 2A TP RF LP	3,65	-1,45	-0,41	2.589.435,89	3,46	8.199.299.170,30	0,03
Sub-total Artigo 7º I, Alínea b			8,97	-5,27	-4,47	50.284.962,89	67,13		

Artigo 7º III, Alínea a (Fundos Renda Fixa Referenciados)

Gestor	Admin.	Ativo	Volatilid. a.a. (%)	Rentab. Mês (%)	Rentab. Ano (%)	Valor (R\$)	% Carteira	PL do Fundo	% Fundo
BANRISUL	BANRISUL	BANRISUL PREVIDENCIA MUNICIPAL II FI RF LP	5,07	-2,22	-1,35	1.015.283,03	1,36	199.407.963,54	0,51
CEF	CEF	FIC NOVO BRASIL IMAB RF LP	11,08	-7,00	-6,38	5.823.860,97	7,77	2.791.754.446,71	0,21
Sub-total Artigo 7º III, Alínea a			10,32	-6,32	-5,67	6.839.144,00	9,13		

Artigo 7º IV, Alínea a (Fundos de Renda Fixa)

Gestor	Admin.	Ativo	Volatilid. a.a. (%)	Rentab. Mês (%)	Rentab. Ano (%)	Valor (R\$)	% Carteira	PL do Fundo	% Fundo
BRAM	BRADESCO	BRADESCO INSTITUCIONAL FI RF IMA GERAL	5,09	-2,07	-1,06	616.937,72	0,82	845.014.261,73	0,07
BB	BB	BB PREV RF IMA-B	11,09	-7,12	-6,50	9.562.565,19	12,77	1.522.221.858,52	0,63

EXTRATO CONSOLIDADO DE ATIVOS

Gestor	Admin.	Ativo	Volatilid. a.a. (%)	Rentab. Mês (%)	Rentab. Ano (%)	Valor (R\$)	% Carteira	PL do Fundo	% Fundo
CEF	CEF	FI CAIXA BRASIL DISPONIBILIDADES RF	0,05	0,26	0,80	508.097,01	0,68	579.404.055,27	0,09
Sub-total Artigo 7º IV, Alínea a			10,07	-6,51	-5,87	10.687.599,92	14,27		
Artigo 7º VII, Alínea b (Fundos Renda Fixa "Crédito Privado")									
Gestor	Admin.	Ativo	Volatilid. a.a. (%)	Rentab. Mês (%)	Rentab. Ano (%)	Valor (R\$)	% Carteira	PL do Fundo	% Fundo
ICLA TRUST	MACROINVEST	SANTOS CREDIT YIELD	58,34	-2,06	-1,81	12.881,05	0,02	27.472.192,32	0,05
Sub-total Artigo 7º VII, Alínea b			58,34	-2,06	-1,81	12.881,05	0,02		
Renda Fixa			9,27	-5,57	-4,82	67.824.587,86	90,55		

EXTRATO CONSOLIDADO DE ATIVOS

RENDA VARIÁVEL E INVESTIMENTOS ESTRUTURADOS

9,45%

Artigo 8º I, Alínea a (Fundos de Ações Referenciados)

Gestor	Admin.	Ativo	Volatilid. a.a. (%)	Rentab. Mês (%)	Rentab. Ano (%)	Valor (R\$)	% Carteira	PL do Fundo	% Fundo
BB	BB	BB PREV ACOES GV	40,98	-30,82	-36,89	2.236.767,24	2,99	598.696.495,88	0,37
Sub-total Artigo 8º I, Alínea a			40,98	-30,82	-36,89	2.236.767,24	2,99		

Artigo 8º II, Alínea a (Fundos de Ações)

Gestor	Admin.	Ativo	Volatilid. a.a. (%)	Rentab. Mês (%)	Rentab. Ano (%)	Valor (R\$)	% Carteira	PL do Fundo	% Fundo
CEF	CEF	FIA DIVIDENDOS	34,39	-27,59	-32,65	1.495.181,43	2,00	220.127.415,20	0,68
VINCI	CEF	FIC DE FI EM AÇÕES CAIXA VALAOR DIVIDENDOS RPPS	35,44	-27,40	-30,98	3.350.293,18	4,47	668.247.605,13	0,50
Sub-total Artigo 8º II, Alínea a			34,83	-27,46	-31,53	4.845.474,61	6,47		
Renda Variável e Investimentos Estruturados			36,64	-28,62	-33,40	7.082.241,85	9,45		
Total						74.906.829,71	100,00		

EXTRATO CONSOLIDADO DE ATIVOS

Enquadramento da Carteira

Artigo	Tipo de Ativo	Valor(R\$)	% Carteira	Política de Investimentos			Pró-Gestão Nível 1
				Mínimo	Objetivo	Máximo	Limite Legal
Renda Fixa							
Artigo 7º I, Alínea b	Fundos 100% Títulos Públicos	50.284.962,89	67,13	0,00	59,99	100,00	100,00
Artigo 7º III, Alínea a	Fundos Renda Fixa Referenciados	6.839.144,00	9,13	0,00	8,00	60,00	65,00
Artigo 7º IV, Alínea a	Fundos de Renda Fixa	10.687.599,92	14,27	0,00	17,00	40,00	45,00
Artigo 7º VII, Alínea b	Fundos Renda Fixa "Crédito Privado"	12.881,05	0,02	0,00	0,01	5,00	10,00
	Total Renda Fixa	67.824.587,86	90,55				
Renda Variável e Investimentos Estruturados							
Artigo 8º I, Alínea a	Fundos de Ações Referenciados	2.236.767,24	2,99	0,00	7,50	30,00	35,00
Artigo 8º II, Alínea a	Fundos de Ações	4.845.474,61	6,47	0,00	7,50	20,00	25,00
	Total Renda Variável e Investimentos Estruturados	7.082.241,85	9,45				

EXTRATO CONSOLIDADO DE ATIVOS

Rentabilidades por Artigo

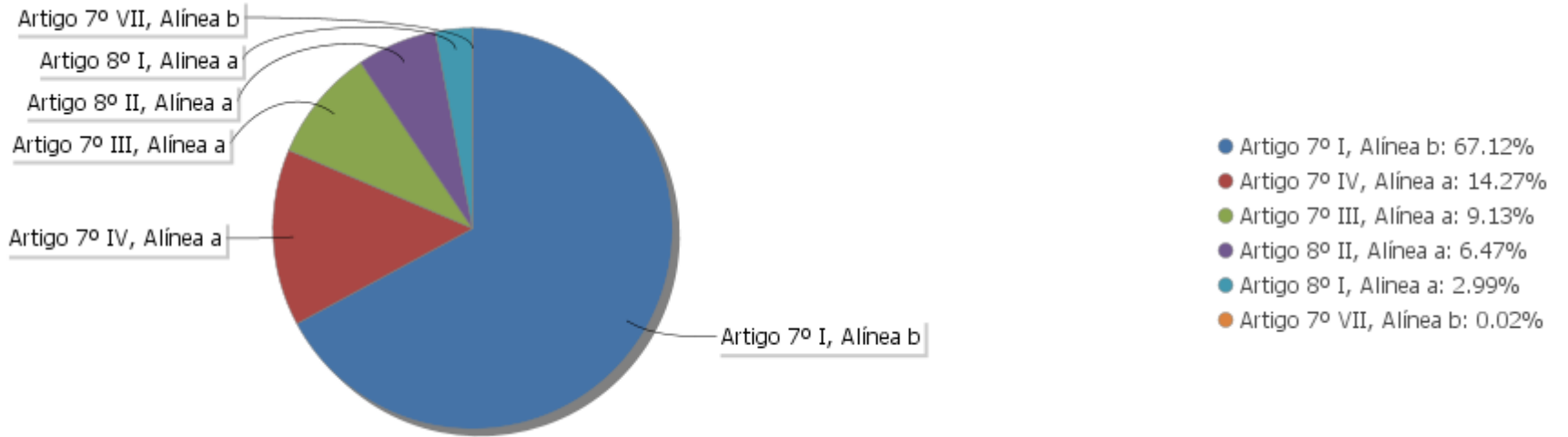
Estratégia Indexador	No Mês	No Ano	3 meses	6 meses	12 meses	No Mês(R\$)	No Ano(R\$)
Artigo 7º I, Alínea b % do CDI	-5,27 -1.556,13	-4,47 -441,62	-4,47 -441,62	-2,01 -88,63	8,58 157,72	-2.760.390,18	-2.317.227,93
Artigo 7º III, Alínea a % do CDI	-6,32 -1.867,71	-5,67 -559,87	-5,67 -559,87	-3,08 -136,03	9,53 175,31	-461.377,04	-410.962,09
Artigo 7º IV, Alínea a % do CDI	-6,51 -1.924,31	-5,87 -580,37	-5,87 -580,37	-3,52 -155,38	6,77 124,49	-744.366,12	-667.125,23
Artigo 7º VII, Alínea b % do CDI	-2,06 -608,78	-1,81 -178,66	-1,81 -178,66	-1,55 -68,57	45,22 831,70	-270,92	-237,21
Artigo 8º I, Alínea a Var. IBOVESPA p.p.	-30,82 -0,92	-36,89 -0,03	-36,89 -0,03	-29,53 0,76	-21,90 1,57	-996.652,07	-1.321.288,66
Artigo 8º II, Alínea a Var. IBOVESPA p.p.	-27,46 2,44	-31,53 5,33	-31,53 5,33	-21,77 8,52	-12,11 11,36	-1.661.396,99	-2.064.603,25
						-6.624.453,32	-6.781.444,37

Análise de Liquidez

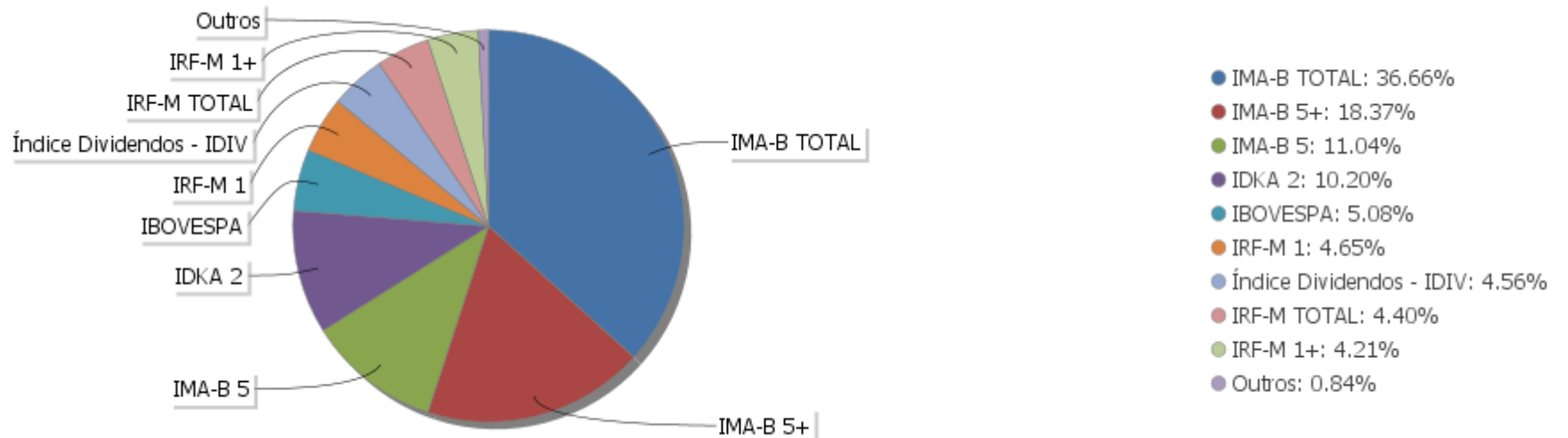
Período	Valor (R\$)	(%)	Valor Acumulado (R\$)	(%) Acum.
de 0 a 30 dias	71.556.536,53	95,53	71.556.536,53	95,53
de 31 a 364 dias	3.350.293,18	4,47	74.906.829,71	100,00
acima de 365 dias	0,00	0,00	74.906.829,71	100,00

EXTRATO CONSOLIDADO DE ATIVOS

Alocação por Artigo

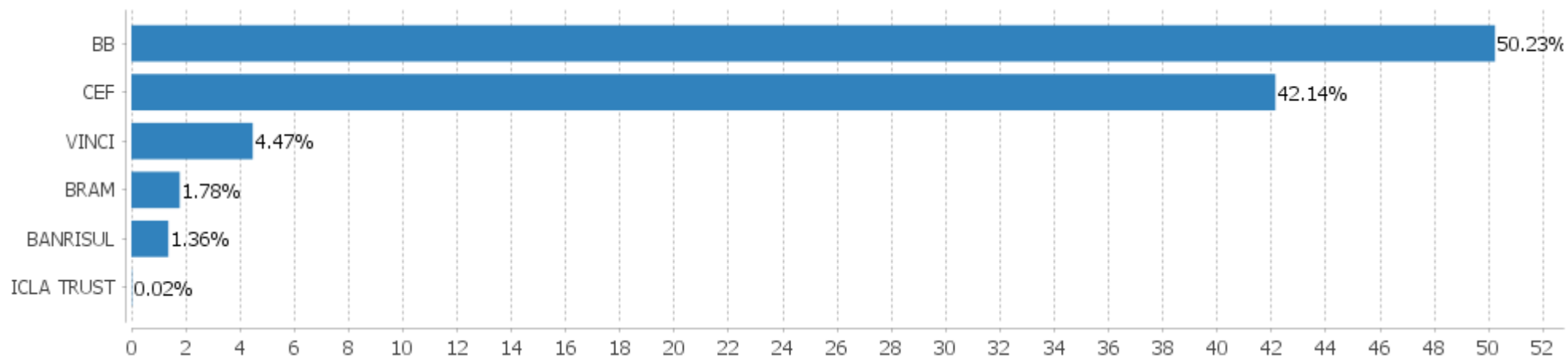


Alocação Por Estratégia



EXTRATO CONSOLIDADO DE ATIVOS

Alocação por Gestor



EXTRATO CONSOLIDADO DE ATIVOS

Rentabilidades da Carteira versus Meta Atuarial

Ano	Jan	Fev	Mar	Abr	Mai	Jun	Jul	Ago	Set	Out	Nov	Dez	Rent.Ano
2020	0,34	-0,51	-8,23										-8,39
INPC + 6%	0,70	0,59	0,69										1,99
p.p. indexador	-0,36	-1,10	-8,92										-10,38
2019	3,51	0,40	0,47	1,27	2,74	3,16	1,19	-0,11	2,37	2,86	-1,69	2,40	20,09
INPC + 6%	0,87	1,01	1,21	1,09	0,66	0,45	0,63	0,63	0,44	0,57	1,01	1,71	10,78
p.p. indexador	2,64	-0,61	-0,74	0,18	2,08	2,71	0,56	-0,74	1,93	2,29	-2,69	0,68	9,31
2018	2,43	0,58	0,89	0,09	-2,37	-0,26	1,91	-0,36	0,27	5,21	0,92	1,41	11,04
INPC + 6%	0,74	0,60	0,56	0,70	0,92	1,92	0,76	0,53	0,74	0,91	0,21	0,60	9,59
p.p. indexador	1,68	-0,02	0,33	-0,60	-3,28	-2,19	1,15	-0,89	-0,47	4,29	0,70	0,80	1,45

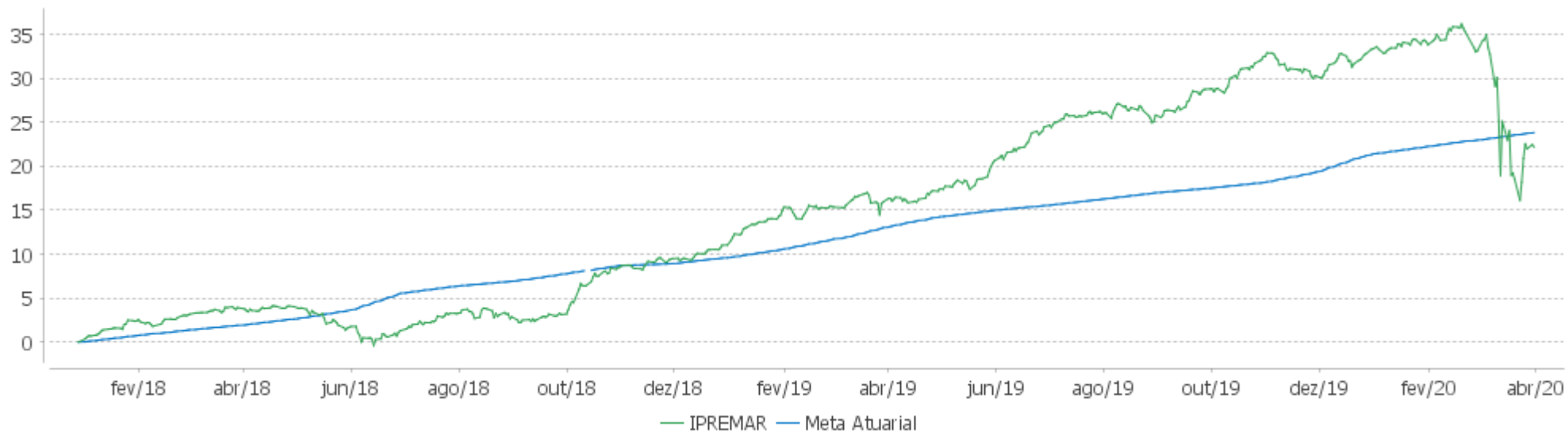
PERFORMANCE SOBRE A META ATUARIAL

RELATÓRIO TRIMESTRAL

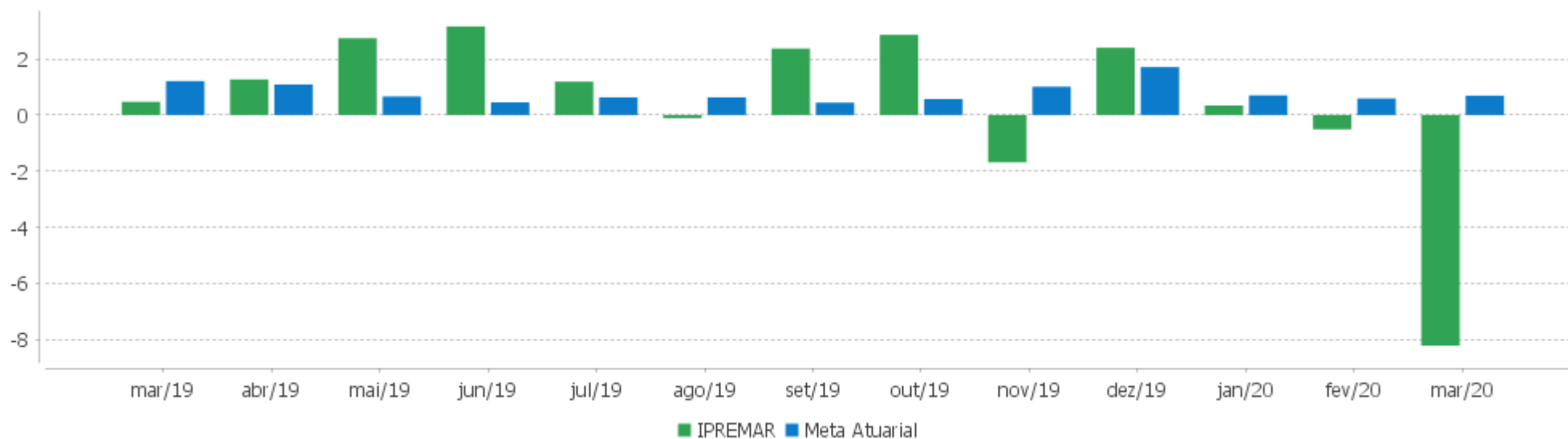
	Quantidade	Perc. (%)	Período	Carteira	Meta Atuarial	p.p. Indx.	Volatilidade Anual
Meses acima da Meta Atuarial	14	51,85	03 meses	-8,39	1,99	-10,38	21,91
Meses abaixo da Meta Atuarial	13	48,15	06 meses	-5,13	5,38	-10,52	15,67
			12 meses	5,37	9,56	-4,19	11,40
			24 meses	17,55	21,50	-3,95	8,69
			36 meses				
Maior rentabilidade da Carteira	5,21	2018-10					
Menor rentabilidade da Carteira	-8,23	2020-03	Desde 29/12/2017	22,17	23,82	-1,65	8,25

EXTRATO CONSOLIDADO DE ATIVOS

Evolução



Rentabilidades Mensais - 12 últimos meses



EXTRATO CONSOLIDADO DE ATIVOS

Performance dos Fundos

Fundo Variação da Estratégia	No Mês	No Ano	3 meses	6 meses	12 meses	24 meses	36 meses
BB PREV RF IMA-B Var. IMA-B TOTAL p.p.	-7,12 -0,14	-6,50 -0,19	-6,50 -0,19	-3,88 -0,24	8,66 -0,48	23,30 -0,81	36,36 -1,06
BRADERCO INSTITUCIONAL FI RF IMA GERAL Var. IMA-GERAL TOTAL p.p.	-2,07 -0,09	-1,06 -0,07	-1,06 -0,07	0,84 -0,05	8,50 0,03	18,60 -0,19	31,49 -0,11
FI CAIXA BRASIL DISPONIBILIDADES RF % do CDI	0,26 78,23	0,80 79,03	0,80 79,03	1,83 81,02	4,55 83,67	10,26 84,64	18,56 86,21
BANRISUL PREVIDENCIA MUNICIPAL II FI RF LP % do CDI	-2,22 -655,62	-1,35 -133,81	-1,35 -133,81	0,46 20,41	7,58 139,43	17,14 141,35	29,57 137,35
FIC NOVO BRASIL IMAB RF LP Var. IMA-B TOTAL p.p.	-7,00 -0,03	-6,38 -0,07	-6,38 -0,07	-3,82 -0,18	8,70 -0,44	23,48 -0,62	36,30 -1,12
FI CAIXA BRASIL IRF-M 1+ TP RF LP Var. IRF-M 1+ p.p.	-0,45 0,03	1,41 -0,03	1,41 -0,03	3,50 -0,07	12,70 -0,26	23,91 -0,60	41,11 -1,00
FI CAIXA BRASIL IMA B TP RF LONGO PRAZO Var. IMA-B TOTAL p.p.	-7,10 -0,13	-6,46 -0,15	-6,46 -0,15	-3,94 -0,30	8,66 -0,48	23,36 -0,75	36,31 -1,12
FI CAIXA BRASIL IMAB 5 TP RF LONGO PRAZO Var. IMA-B 5 p.p.	-1,80 -0,04	-0,64 -0,07	-0,64 -0,07	1,86 -0,17	9,03 -0,31	18,84 -0,55	32,82 -0,85
BB PREV RF IDKA2 Var. IDKA 2 p.p.	-1,66 -0,45	-0,66 -0,66	-0,66 -0,66	1,94 -0,52	7,78 -1,34	17,10 -2,04	30,56 -3,36
BB PREVID RF IRF-M1 Var. IRF-M 1 p.p.	0,60 -0,01	1,38 -0,06	1,38 -0,06	2,70 -0,13	6,40 -0,26	13,27 -0,53	23,59 -0,83
FI CAIXA BRASIL IDKA IPCA 2A TP RF LP Var. IDKA 2 p.p.	-1,45 -0,24	-0,41 -0,41	-0,41 -0,41	1,98 -0,48	8,03 -1,08	17,44 -1,70	30,97 -2,96
BB PREV IMAB TPB Var. IMA-B TOTAL p.p.	-6,98 -0,01	-6,33 -0,02	-6,33 -0,02	-3,73 -0,09	8,93 -0,22	23,52 -0,58	36,42 -1,00
BB PREV RF IRF-M Var. IRF-M TOTAL p.p.	-0,11 -0,00	1,38 -0,04	1,38 -0,04	3,22 -0,09	10,87 -0,23	20,76 -0,49	35,94 -0,91
FI CAIXA BRASIL IRF-M 1 TP RF Var. IRF-M 1 p.p.	0,59 -0,02	1,38 -0,05	1,38 -0,05	2,73 -0,11	6,46 -0,20	13,39 -0,41	23,77 -0,64
BRADERCO INSTITUCIONAL FIC FI RF IMA-B TITULOS PUB Var. IMA-B TOTAL p.p.	-7,01 -0,04	-6,39 -0,08	-6,39 -0,08	-3,80 -0,15	8,76 -0,38	23,20 -0,90	35,83 -1,60
BB PREV IMA-B5+ Var. IMA-B 5+ p.p.	-10,89 0,04	-10,58 0,04	-10,58 0,04	-7,80 0,11	8,16 -0,07	26,53 -0,41	38,86 -1,08
SANTOS CREDIT YIELD	-2,06	-1,81	-1,81	-1,56	45,21	116,16	98,07

EXTRATO CONSOLIDADO DE ATIVOS

Fundo Varição da Estratégia	No Mês	No Ano	3 meses	6 meses	12 meses	24 meses	36 meses
% do CDI	-608,78	-179,17	-179,17	-68,80	831,55	958,04	455,50
FIC DE FI EM AÇÕES CAIXA VALAOR DIVIDENDOS RPPS Var. Índice Dividendos - IDIV p.p.	-27,40 -1,87	-30,98 0,25	-30,98 0,25	-22,11 -0,69	-12,36 -4,59	1,73 -3,15	22,32 -4,86
FIA DIVIDENDOS Var. IBOVESPA p.p.	-27,59 2,32	-32,65 4,21	-32,65 4,21	-20,51 9,78	-11,04 12,44	0,67 15,13	19,76 7,40
BB PREV ACOES GV Var. IBOVESPA p.p.	-30,82 -0,92	-36,89 -0,03	-36,89 -0,03	-29,53 0,76	-21,90 1,57	-9,95 4,51	13,11 0,75
CDI	0,34	1,01	1,01	2,26	5,44	12,12	21,53
IBOVESPA	-29,90	-36,86	-36,86	-30,29	-23,47	-14,46	12,37
INPC + 6%	0,69	1,99	1,99	5,38	9,56	21,50	30,65
IPCA + 6%	0,58	1,98	1,98	5,33	9,55	21,38	31,96

EXTRATO CONSOLIDADO DE ATIVOS

Indexadores

Indexador	No Mês	No Ano	3 meses	6 meses	12 meses	24 meses	36 meses
Renda Fixa							
IRF-M 1	0,60	1,43	1,43	2,83	6,66	13,79	24,42
IRF-M 1+	-0,47	1,44	1,44	3,57	12,96	24,50	42,11
IRF-M TOTAL	-0,11	1,42	1,42	3,31	11,09	21,25	36,85
IMA-B 5	-1,75	-0,57	-0,57	2,03	9,34	19,39	33,68
IMA-B 5+	-10,93	-10,62	-10,62	-7,92	8,24	26,94	39,94
IMA-B TOTAL	-6,97	-6,31	-6,31	-3,64	9,14	24,10	37,42
IMA-C TOTAL	-3,52	-0,45	-0,45	1,38	13,06	32,40	46,04
IMA-GERAL ex-C TOTAL	-1,93	-1,00	-1,00	0,87	8,34	18,40	31,22
IMA-GERAL TOTAL	-1,98	-0,99	-0,99	0,89	8,47	18,79	31,60
IDKA 2	-1,21	-0,00	-0,00	2,46	9,11	19,14	33,92
IDKA 20	-16,46	-17,67	-17,67	-14,94	5,94	33,16	42,21
CDI	0,34	1,01	1,01	2,26	5,44	12,12	21,53
Renda Variável							
IBOVESPA	-29,90	-36,86	-36,86	-30,29	-23,47	-14,46	12,37
IBRX 100	-30,09	-36,64	-36,64	-29,86	-22,20	-12,35	15,05
IBRX 50	-30,37	-37,60	-37,60	-31,47	-25,64	-17,77	8,61
SMALL CAP	-35,07	-40,17	-40,17	-27,52	-11,98	-1,62	31,66
IFIX	-15,85	-22,00	-22,00	-7,08	0,45	5,79	22,69
Índice Consumo - ICON	-31,51	-36,10	-36,10	-30,32	-6,98	-7,63	14,29
Índice Dividendos - IDIV	-25,53	-31,24	-31,24	-21,42	-7,78	4,87	27,17
Indicadores Econômicos							
IPCA	0,07	0,53	0,53	2,31	3,30	8,03	10,93
INPC	0,18	0,54	0,54	2,36	3,31	8,13	9,82
IGPM	1,24	1,69	1,69	4,83	6,82	15,66	15,90
SELIC	0,34	1,01	1,01	2,26	5,44	12,13	21,55
Meta Atuarial							
IPCA + 4%	0,41	1,51	1,51	4,33	7,47	16,84	24,68

EXTRATO CONSOLIDADO DE ATIVOS

Indexador	No Mês	No Ano	3 meses	6 meses	12 meses	24 meses	36 meses
IPCA + 5%	0,50	1,74	1,74	4,83	8,51	19,10	28,29
IPCA + 5,5%	0,54	1,86	1,86	5,08	9,03	20,24	30,12
IPCA + 5,89%	0,57	1,96	1,96	5,28	9,44	21,13	31,55
IPCA + 6%	0,58	1,98	1,98	5,33	9,55	21,38	31,96
INPC + 4%	0,52	1,52	1,52	4,39	7,48	16,96	23,44
INPC + 6%	0,69	1,99	1,99	5,38	9,56	21,50	30,65

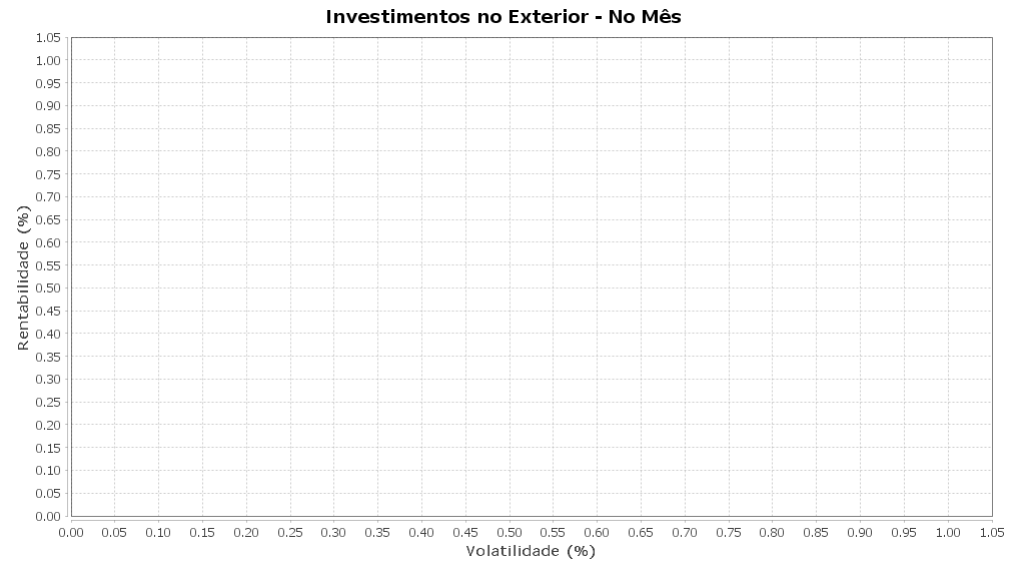
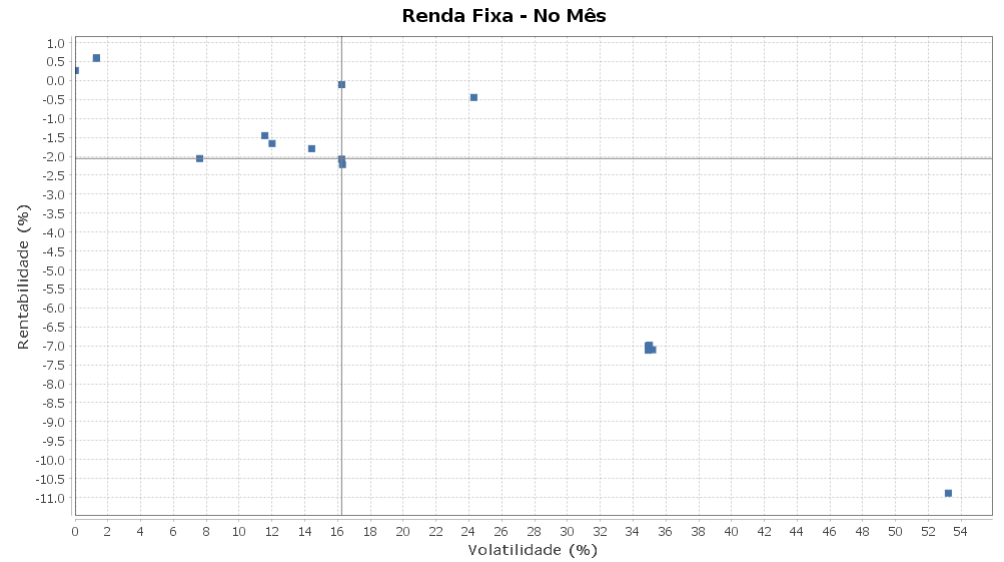
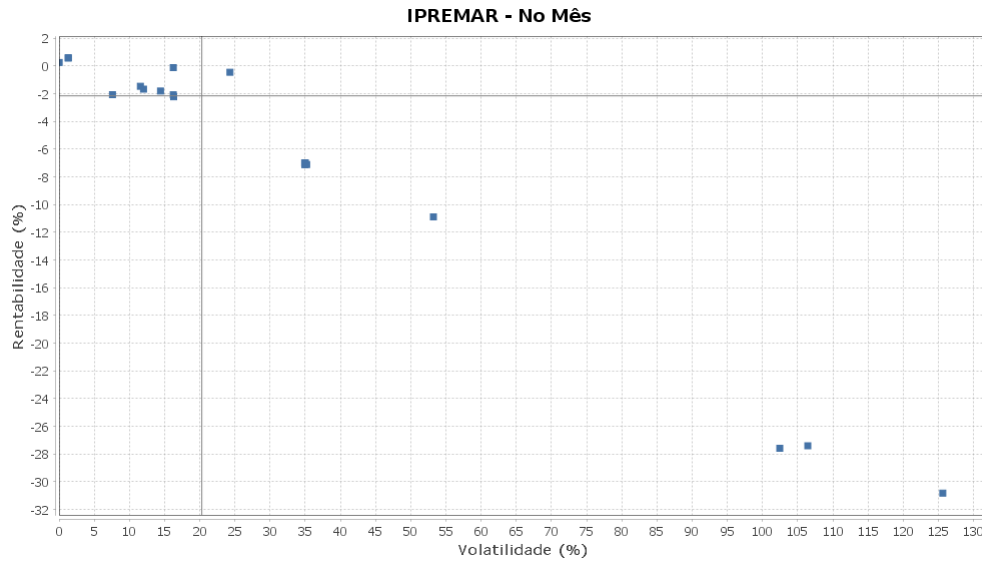
EXTRATO CONSOLIDADO DE ATIVOS

Movimentações

Data	Ativo	Aplicação	Resgate	Quantidade	Valor Cota
20/03/2020	BB PREV RF IRF-M	65.700,00	0,00	11.544,37008200	5,6910857440
20/03/2020	FI CAIXA BRASIL IMAB 5 TP RF LONGO PRAZO	639.000,00	0,00	218.911,18577920	2,9189920000
23/03/2020	FIC DE FI EM AÇÕES CAIXA VALAOR DIVIDENDOS RPPS	300.000,00	0,00	233.583,18948502	1,2843390000
25/03/2020	BB PREVID RF IRF-M1	0,00	15.000,00	5.624,36296000	2,6669687050
30/03/2020	BB PREVID RF IRF-M1	0,00	27.000,00	10.118,93536200	2,6682648950
30/03/2020	BB PREV RF IRF-M	0,00	380.000,00	64.962,01573500	5,8495721800

EXTRATO CONSOLIDADO DE ATIVOS

Risco - Dispersão



EXTRATO CONSOLIDADO DE ATIVOS

Ativo	Estratégia	Volatilidade	VaR	Rent.	Valor(R\$)	% Carteira
FI CAIXA BRASIL DISPONIBILIDADES RF	Artigo 7º IV, Alínea a	0,01	0,01	0,26	508.097,01	0,68
FI CAIXA BRASIL IRF-M 1 TP RF	Artigo 7º I, Alínea b	1,30	0,16	0,59	3.119.243,06	4,16
BB PREVID RF IRF-M1	Artigo 7º I, Alínea b	1,31	0,16	0,60	287.492,48	0,38
SANTOS CREDIT YIELD	Artigo 7º VII, Alínea b	7,59	0,69	-2,06	12.881,05	0,02
FI CAIXA BRASIL IDKA IPCA 2A TP RF LP	Artigo 7º I, Alínea b	11,57	1,13	-1,45	2.589.435,89	3,46
BB PREV RF IDKA2	Artigo 7º I, Alínea b	12,01	1,17	-1,66	4.890.090,64	6,53
FI CAIXA BRASIL IMAB 5 TP RF LONGO PRAZO	Artigo 7º I, Alínea b	14,42	1,41	-1,80	8.099.163,73	10,81
BRADERCO INSTITUCIONAL FI RF IMA GERAL	Artigo 7º IV, Alínea a	16,25	1,59	-2,07	616.937,72	0,82
BB PREV RF IRF-M	Artigo 7º I, Alínea b	16,25	1,68	-0,11	3.229.833,83	4,31
BANRISUL PREVIDENCIA MUNICIPAL II FI RF LP	Artigo 7º III, Alínea a	16,30	1,59	-2,22	1.015.283,03	1,36
FI CAIXA BRASIL IRF-M 1+ TP RF LP	Artigo 7º I, Alínea b	24,29	2,50	-0,45	3.085.626,42	4,12
FIC NOVO BRASIL IMAB RF LP	Artigo 7º III, Alínea a	34,92	3,29	-7,00	5.823.860,97	7,77
BB PREV RF IMA-B	Artigo 7º IV, Alínea a	34,93	3,28	-7,12	9.562.565,19	12,77
BRADERCO INSTITUCIONAL FIC FI RF IMA-B TITULOS PUB	Artigo 7º I, Alínea b	34,98	3,29	-7,01	717.632,13	0,96
BB PREV IMAB TPB	Artigo 7º I, Alínea b	34,99	3,30	-6,98	3.944.105,53	5,27
FI CAIXA BRASIL IMA B TP RF LONGO PRAZO	Artigo 7º I, Alínea b	35,19	3,31	-7,10	6.848.007,43	9,14
BB PREV IMA-B5+	Artigo 7º I, Alínea b	53,21	4,99	-10,89	13.474.331,75	17,99
FIA DIVIDENDOS	Artigo 8º II, Alínea a	102,45	9,15	-27,59	1.495.181,43	2,00
FIC DE FI EM AÇÕES CAIXA VALAOR DIVIDENDOS RPPS	Artigo 8º II, Alínea a	106,44	9,57	-27,40	3.350.293,18	4,47
BB PREV ACOES GV	Artigo 8º I, Alínea a	125,63	11,34	-30,82	2.236.767,24	2,99