



**LDB**  
EMPRESAS

**IPREMAR**  
ABRIL 2020



Prezados Senhores,

Este documento tem por objetivo apresentar as principais características e informações referente a sua carteira de investimentos, na intenção de ajudá-lo na tomada de decisão e acompanhamento da mesma.

As informações contidas neste documento se destinam somente à orientação de caráter geral e fornecimento de informações sobre o tema de interesse. Nossos estudos são baseados em informações disponíveis ao público, consideradas confiáveis na data de publicação. Dado que as opiniões nascem de julgamentos e estimativas, estão sujeitas a mudanças. Nossos relatórios não representam oferta de negociação de valores mobiliários ou outros instrumentos financeiros.

Informações adicionais sobre quaisquer empresas, valores mobiliários ou outros instrumentos financeiros podem ser obtidas mediante solicitação.

O presente relatório apresenta todas as informações e índices disponíveis até o dia 01.06.2020.

Não é permitido a divulgação e a utilização deste e de seu respectivo conteúdo por pessoas não autorizadas pela LDB CONSULTORIA FINANCEIRA.

Permanecemos à disposição para quaisquer esclarecimentos que se fizerem necessários e muito obrigado,

Equipe LDB Empresas.

EXTRATO CONSOLIDADO DE ATIVOS

Posição de Ativos e Enquadramento

RENDA FIXA 89,89%

Artigo 7º I, Alínea b (Fundos 100% Títulos Públicos)

Gestor	Admin.	Ativo	Volatilid. a.a. (%)	Rentab. Mês (%)	Rentab. Ano (%)	Valor (R\$)	% Carteira	PL do Fundo	% Fundo
BB	BB	BB PREV RF IRF-M	5,80	1,07	2,47	3.264.458,69	4,27	4.883.028.533,44	0,07
BB	BB	BB PREVID RF IRF-M1	0,53	0,41	1,79	430.076,16	0,56	7.168.032.689,23	0,01
BB	BB	BB PREV IMAB TPB	12,26	1,30	-5,12	3.995.308,08	5,22	5.412.184.320,85	0,07
BRAM	BRADESCO	BRADESCO INSTITUCIONAL FIC FI RF IMA-B TITULOS PUB	12,27	1,27	-5,20	726.759,14	0,95	710.454.935,91	0,10
CEF	CEF	FI CAIXA BRASIL IMA B TP RF LONGO PRAZO	12,33	1,30	-5,25	6.937.245,81	9,07	5.880.207.997,15	0,12
CEF	CEF	FI CAIXA BRASIL IRF-M 1 TP RF	0,52	0,43	1,82	3.132.757,25	4,10	10.765.141.210,50	0,03
CEF	CEF	FI CAIXA BRASIL IMAB 5 TP RF LONGO PRAZO	4,95	0,47	-0,18	8.136.846,01	10,64	9.104.032.681,09	0,09
BB	BB	BB PREV RF IDKA2	4,07	0,32	-0,34	4.905.920,04	6,42	6.681.370.754,80	0,07
BB	BB	BB PREV IMA-B5+	18,74	1,92	-8,86	13.732.901,30	17,96	1.959.264.029,83	0,70
CEF	CEF	FI CAIXA BRASIL IRF-M 1+ TP RF LP	8,58	1,44	2,87	3.130.099,35	4,09	2.809.224.859,68	0,11
CEF	CEF	FI CAIXA BRASIL IDKA IPCA 2A TP RF LP	3,97	0,43	0,02	2.600.462,01	3,40	8.182.089.077,85	0,03
<b>Sub-total Artigo 7º I, Alínea b</b>			<b>9,95</b>	<b>1,13</b>	<b>-3,39</b>	<b>50.992.833,84</b>	<b>66,68</b>		

Artigo 7º III, Alínea a (Fundos Renda Fixa Referenciados)

Gestor	Admin.	Ativo	Volatilid. a.a. (%)	Rentab. Mês (%)	Rentab. Ano (%)	Valor (R\$)	% Carteira	PL do Fundo	% Fundo
BANRISUL	BANRISUL	BANRISUL PREVIDENCIA MUNICIPAL II FI RF LP	5,64	0,86	-0,51	1.024.012,13	1,34	193.704.617,98	0,53
CEF	CEF	FIC NOVO BRASIL IMAB RF LP	12,25	1,25	-5,21	5.896.534,32	7,71	2.806.802.535,15	0,21
<b>Sub-total Artigo 7º III, Alínea a</b>			<b>11,38</b>	<b>1,19</b>	<b>-4,54</b>	<b>6.920.546,45</b>	<b>9,05</b>		

Artigo 7º IV, Alínea a (Fundos de Renda Fixa)

Gestor	Admin.	Ativo	Volatilid. a.a. (%)	Rentab. Mês (%)	Rentab. Ano (%)	Valor (R\$)	% Carteira	PL do Fundo	% Fundo
BRAM	BRADESCO	BRADESCO INSTITUCIONAL FI RF IMA GERAL	5,75	0,85	-0,22	622.154,11	0,81	797.207.576,72	0,08
BB	BB	BB PREV RF IMA-B	12,26	1,22	-5,36	9.679.271,10	12,66	1.433.166.438,94	0,68

EXTRATO CONSOLIDADO DE ATIVOS

Gestor	Admin.	Ativo	Volatilid. a.a. (%)	Rentab. Mês (%)	Rentab. Ano (%)	Valor (R\$)	% Carteira	PL do Fundo	% Fundo
CEF	CEF	FI CAIXA BRASIL DISPONIBILIDADES RF	0,06	0,22	1,02	509.205,58	0,67	577.158.987,32	0,09
<b>Sub-total Artigo 7º IV, Alínea a</b>			<b>11,18</b>	<b>1,15</b>	<b>-4,79</b>	<b>10.810.630,79</b>	<b>14,14</b>		
Artigo 7º VII, Alínea b (Fundos Renda Fixa "Crédito Privado")									
Gestor	Admin.	Ativo	Volatilid. a.a. (%)	Rentab. Mês (%)	Rentab. Ano (%)	Valor (R\$)	% Carteira	PL do Fundo	% Fundo
ICLA TRUST	MACROINVEST	SANTOS CREDIT YIELD	58,43	0,10	-1,72	12.893,47	0,02	27.498.680,15	0,05
<b>Sub-total Artigo 7º VII, Alínea b</b>			<b>58,43</b>	<b>0,10</b>	<b>-1,71</b>	<b>12.893,47</b>	<b>0,02</b>		
<b>Renda Fixa</b>			<b>10,28</b>	<b>1,14</b>	<b>-3,73</b>	<b>68.736.904,55</b>	<b>89,89</b>		

EXTRATO CONSOLIDADO DE ATIVOS

RENDA VARIÁVEL E INVESTIMENTOS ESTRUTURADOS

10,11%

Artigo 8º I, Alínea a (Fundos de Ações Referenciados)

Gestor	Admin.	Ativo	Volatilid. a.a. (%)	Rentab. Mês (%)	Rentab. Ano (%)	Valor (R\$)	% Carteira	PL do Fundo	% Fundo
BB	BB	BB PREV ACOES GV	42,94	10,99	-29,95	2.482.536,20	3,25	669.048.657,55	0,37
<b>Sub-total Artigo 8º I, Alínea a</b>			<b>42,94</b>	<b>10,99</b>	<b>-29,95</b>	<b>2.482.536,20</b>	<b>3,25</b>		

Artigo 8º II, Alínea a (Fundos de Ações )

Gestor	Admin.	Ativo	Volatilid. a.a. (%)	Rentab. Mês (%)	Rentab. Ano (%)	Valor (R\$)	% Carteira	PL do Fundo	% Fundo
CEF	CEF	FIA DIVIDENDOS	36,86	10,87	-25,33	1.657.680,82	2,17	247.851.120,41	0,67
VINCI	CEF	FIC DE FI EM AÇÕES CAIXA VALAOR DIVIDENDOS RPPS	37,40	7,24	-25,99	3.592.818,77	4,70	714.263.825,61	0,50
<b>Sub-total Artigo 8º II, Alínea a</b>			<b>36,91</b>	<b>8,36</b>	<b>-25,81</b>	<b>5.250.499,59</b>	<b>6,87</b>		
<b>Renda Variável e Investimentos Estruturados</b>			<b>38,67</b>	<b>9,19</b>	<b>-27,28</b>	<b>7.733.035,79</b>	<b>10,11</b>		
<b>Total</b>						<b>76.469.940,34</b>	<b>100,00</b>		

EXTRATO CONSOLIDADO DE ATIVOS

Enquadramento da Carteira

Artigo	Tipo de Ativo	Valor(R\$)	% Carteira	Política de Investimentos			Pró-Gestão Nível 1
				Mínimo	Objetivo	Máximo	Limite Legal
<b>Renda Fixa</b>							
Artigo 7º I, Alínea b	Fundos 100% Títulos Públicos	50.992.833,84	66,68	0,00	59,99	100,00	100,00
Artigo 7º III, Alínea a	Fundos Renda Fixa Referenciados	6.920.546,45	9,05	0,00	8,00	60,00	65,00
Artigo 7º IV, Alínea a	Fundos de Renda Fixa	10.810.630,79	14,14	0,00	17,00	40,00	45,00
Artigo 7º VII, Alínea b	Fundos Renda Fixa "Crédito Privado"	12.893,47	0,02	0,00	0,01	5,00	10,00
	<b>Total Renda Fixa</b>	<b>68.736.904,55</b>	<b>89,89</b>				
<b>Renda Variável e Investimentos Estruturados</b>							
Artigo 8º I, Alínea a	Fundos de Ações Referenciados	2.482.536,20	3,25	0,00	7,50	30,00	35,00
Artigo 8º II, Alínea a	Fundos de Ações	5.250.499,59	6,87	0,00	7,50	20,00	25,00
	<b>Total Renda Variável e Investimentos Estruturados</b>	<b>7.733.035,79</b>	<b>10,11</b>				

**EXTRATO CONSOLIDADO DE ATIVOS**

**Rentabilidades por Artigo**

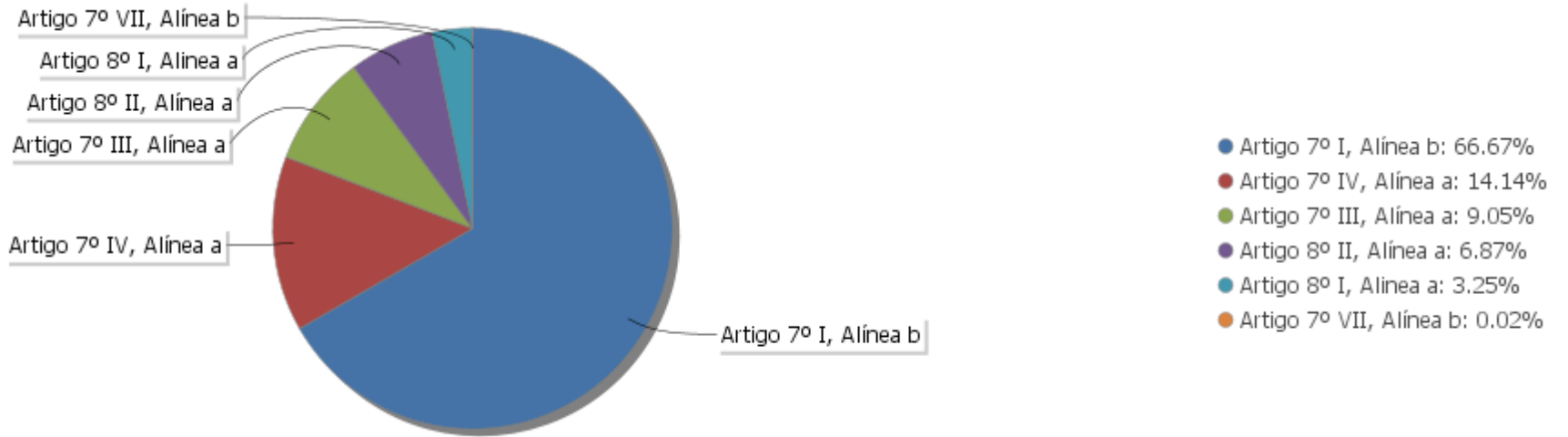
Estratégia Indexador	No Mês	No Ano	3 meses	6 meses	12 meses	No Mês(R\$)	No Ano(R\$)
Artigo 7º I, Alínea b % do CDI	1,13 394,96	-3,39 -261,14	-3,74 -406,63	-3,58 -173,43	8,46 162,94	566.870,95	-1.750.356,98
Artigo 7º III, Alínea a % do CDI	1,19 417,74	-4,54 -349,53	-4,80 -521,41	-5,10 -246,86	9,22 177,49	81.402,45	-329.559,64
Artigo 7º IV, Alínea a % do CDI	1,15 404,02	-4,79 -368,51	-5,06 -549,89	-5,17 -250,01	6,69 128,83	123.030,87	-544.094,36
Artigo 7º VII, Alínea b % do CDI	0,10 33,84	-1,71 -131,82	-1,88 -204,75	-1,69 -81,88	46,80 901,38	12,42	-224,79
Artigo 8º I, Alínea a Var. IBOVESPA p.p.	10,99 0,74	-29,95 0,43	-29,18 0,05	-23,91 1,00	-13,93 2,51	245.768,96	-1.075.519,70
Artigo 8º II, Alínea a Var. IBOVESPA p.p.	8,36 -1,89	-25,81 4,58	-26,92 2,31	-17,69 7,23	-6,48 9,97	405.024,98	-1.659.578,27
						1.422.110,63	-5.359.333,74

**Análise de Liquidez**

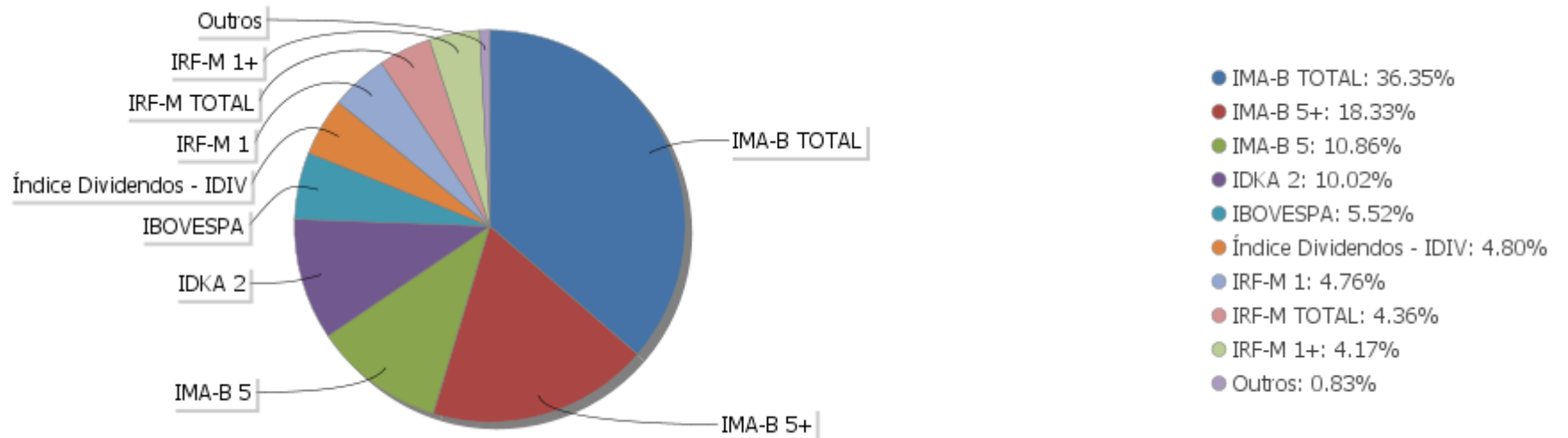
Período	Valor (R\$)	(%)	Valor Acumulado (R\$)	(%) Acum.
de 0 a 30 dias	72.877.121,57	95,30	72.877.121,57	95,30
de 31 a 364 dias	3.592.818,77	4,70	76.469.940,34	100,00
acima de 365 dias	0,00	0,00	76.469.940,34	100,00

EXTRATO CONSOLIDADO DE ATIVOS

Alocação por Artigo



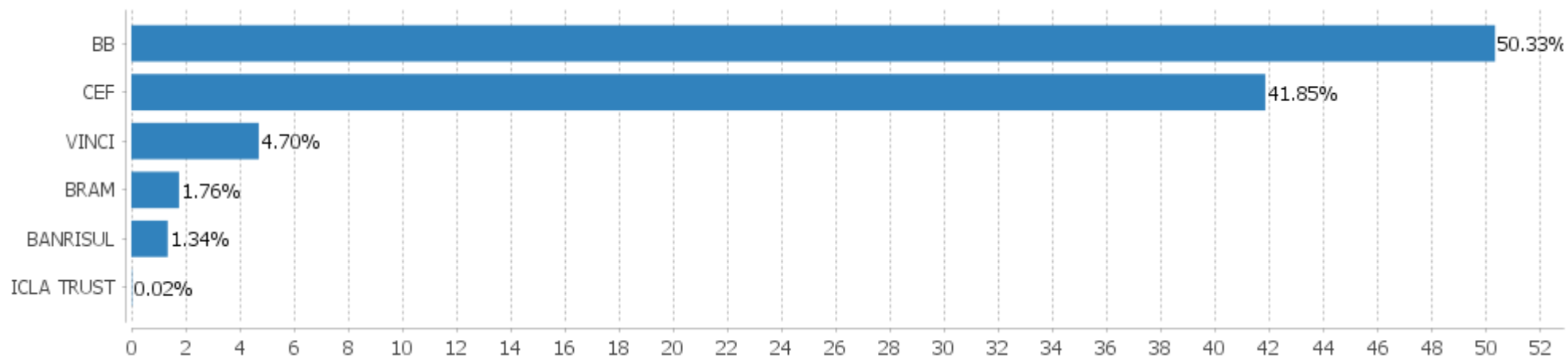
Alocação Por Estratégia





## EXTRATO CONSOLIDADO DE ATIVOS

## Alocação por Gestor



**EXTRATO CONSOLIDADO DE ATIVOS**

**Rentabilidades da Carteira versus Meta Atuarial**

Ano	Jan	Fev	Mar	Abr	Mai	Jun	Jul	Ago	Set	Out	Nov	Dez	Rent.Ano
2020	0,34	-0,51	-8,23	1,90									-6,65
INPC + 6%	0,70	0,59	0,69	0,23									2,23
p.p. indexador	-0,36	-1,10	-8,92	1,66									-8,88
2019	3,51	0,40	0,47	1,27	2,74	3,16	1,19	-0,11	2,37	2,86	-1,69	2,40	20,09
INPC + 6%	0,87	1,01	1,21	1,09	0,66	0,45	0,63	0,63	0,44	0,57	1,01	1,71	10,78
p.p. indexador	2,64	-0,61	-0,74	0,18	2,08	2,71	0,56	-0,74	1,93	2,29	-2,69	0,68	9,31
2018	2,43	0,58	0,89	0,09	-2,37	-0,26	1,91	-0,36	0,27	5,21	0,92	1,41	11,04
INPC + 6%	0,74	0,60	0,56	0,70	0,92	1,92	0,76	0,53	0,74	0,91	0,21	0,60	9,59
p.p. indexador	1,68	-0,02	0,33	-0,60	-3,28	-2,19	1,15	-0,89	-0,47	4,29	0,70	0,80	1,45

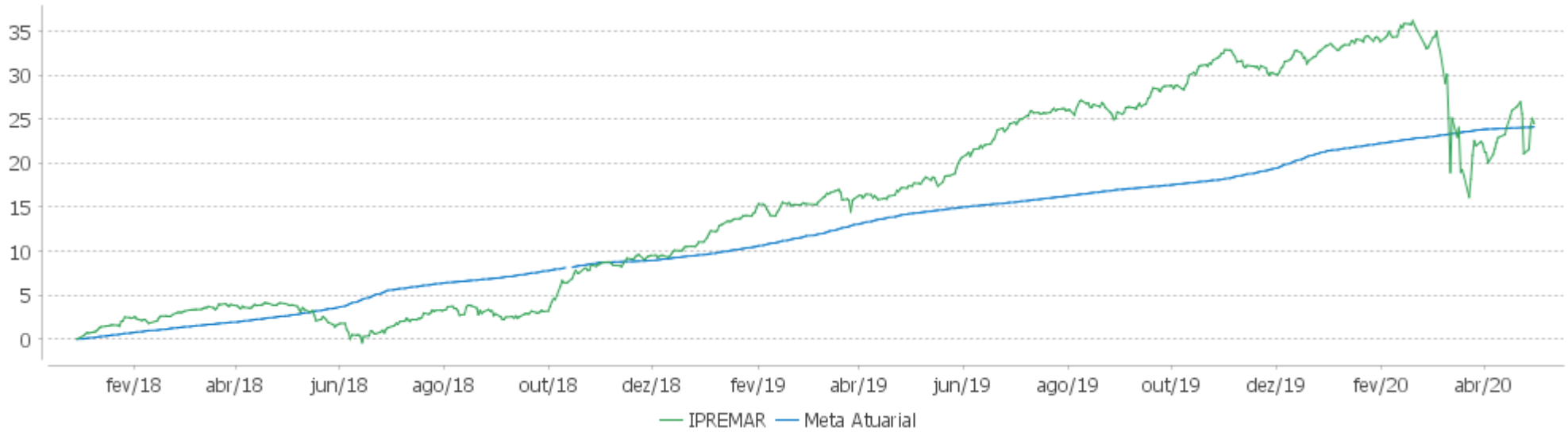
**PERFORMANCE SOBRE A META ATUARIAL**

**RELATÓRIO TRIMESTRAL**

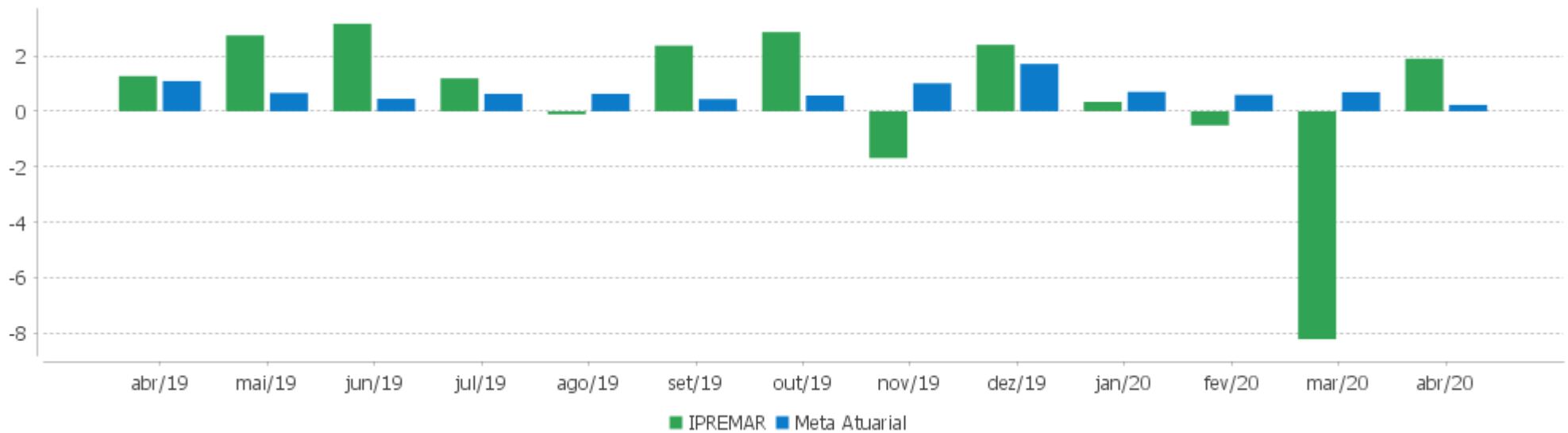
	Quantidade	Perc. (%)	Período	Carteira	Meta Atuarial	p.p. Indx.	Volatilidade Anual
Meses acima da Meta Atuarial	15	53,57	03 meses	-6,97	1,52	-8,49	24,49
Meses abaixo da Meta Atuarial	13	46,43	06 meses	-6,02	5,03	-11,05	17,30
			12 meses	6,02	8,63	-2,61	12,43
			24 meses	19,67	20,94	-1,27	9,38
			36 meses				
Maior rentabilidade da Carteira	5,21	2018-10					
Menor rentabilidade da Carteira	-8,23	2020-03	Desde 29/12/2017	24,49	24,11	0,38	8,74

EXTRATO CONSOLIDADO DE ATIVOS

Evolução



Rentabilidades Mensais - 12 últimos meses



EXTRATO CONSOLIDADO DE ATIVOS

Performance dos Fundos

Fundo Variação da Estratégia	No Mês	No Ano	3 meses	6 meses	12 meses	24 meses	36 meses
FI CAIXA BRASIL IRF-M 1+ TP RF LP Var. IRF-M 1+ p.p.	1,44 -0,06	2,87 -0,09	1,77 -0,05	2,71 -0,13	13,65 -0,27	25,31 -0,49	42,67 -0,98
FI CAIXA BRASIL IMA B TP RF LONGO PRAZO Var. IMA-B TOTAL p.p.	1,30 -0,01	-5,25 -0,17	-5,48 -0,15	-5,82 -0,27	8,47 -0,47	25,17 -0,75	38,56 -1,12
FI CAIXA BRASIL IMAB 5 TP RF LONGO PRAZO Var. IMA-B 5 p.p.	0,47 -0,02	-0,18 -0,09	-0,72 -0,08	0,68 -0,18	8,37 -0,30	18,91 -0,56	32,52 -0,86
BB PREV RF IDKA2 Var. IDKA 2 p.p.	0,32 -0,25	-0,34 -0,91	-0,72 -0,76	1,02 -0,78	6,95 -1,67	16,67 -2,17	30,00 -3,46
BB PREVID RF IRF-M1 Var. IRF-M 1 p.p.	0,41 -0,03	1,79 -0,09	1,37 -0,07	2,51 -0,14	6,31 -0,29	13,19 -0,53	23,04 -0,85
FI CAIXA BRASIL IDKA IPCA 2A TP RF LP Var. IDKA 2 p.p.	0,43 -0,15	0,02 -0,55	-0,44 -0,47	1,13 -0,67	7,34 -1,27	17,02 -1,82	30,50 -2,96
BB PREV IMAB TPB Var. IMA-B TOTAL p.p.	1,30 -0,02	-5,12 -0,04	-5,36 -0,04	-5,65 -0,09	8,71 -0,22	25,32 -0,60	38,67 -1,01
FI CAIXA BRASIL IRF-M 1 TP RF Var. IRF-M 1 p.p.	0,43 -0,01	1,82 -0,07	1,39 -0,04	2,55 -0,10	6,39 -0,21	13,32 -0,40	23,25 -0,64
BB PREV RF IRF-M Var. IRF-M TOTAL p.p.	1,07 -0,08	2,47 -0,12	1,60 -0,10	2,60 -0,16	11,40 -0,29	21,53 -0,54	36,72 -0,97
BRADESCO INSTITUCIONAL FIC FI RF IMA-B TITULOS PUB Var. IMA-B TOTAL p.p.	1,27 -0,04	-5,20 -0,12	-5,42 -0,10	-5,72 -0,17	8,54 -0,39	24,98 -0,94	38,02 -1,66
BB PREV IMA-B5+ Var. IMA-B 5+ p.p.	1,92 -0,10	-8,86 -0,05	-8,90 -0,06	-10,22 0,03	8,35 -0,13	29,79 -0,53	42,72 -1,22
BB PREV RF IMA-B Var. IMA-B TOTAL p.p.	1,22 -0,09	-5,36 -0,28	-5,60 -0,28	-5,85 -0,30	8,39 -0,55	25,02 -0,90	38,51 -1,17
BRADESCO INSTITUCIONAL FI RF IMA GERAL Var. IMA-GERAL TOTAL p.p.	0,85 -0,01	-0,22 -0,08	-0,79 -0,09	-0,10 -0,14	8,48 0,01	19,29 -0,14	32,24 -0,10
FI CAIXA BRASIL DISPONIBILIDADES RF % do CDI	0,22 76,58	1,02 78,45	0,72 77,75	1,65 79,67	4,31 83,00	10,01 84,36	17,96 85,82
SANTOS CREDIT YIELD % do CDI	0,10 33,84	-1,72 -132,22	-1,89 -205,31	-1,70 -82,13	46,79 901,23	116,37 980,75	100,52 480,34
BANRISUL PREVIDENCIA MUNICIPAL II FI RF LP % do CDI	0,86 301,75	-0,51 -38,94	-0,98 -106,31	-0,37 -17,84	7,64 147,06	17,84 150,35	30,29 144,72
FIC NOVO BRASIL IMAB RF LP	1,25	-5,21	-5,43	-5,77	8,45	25,19	38,73

EXTRATO CONSOLIDADO DE ATIVOS

Fundo Variação da Estratégia	No Mês	No Ano	3 meses	6 meses	12 meses	24 meses	36 meses
Var. IMA-B TOTAL p.p.	-0,07	-0,13	-0,10	-0,22	-0,49	-0,73	-0,95
BB PREV ACOES GV	10,99	-29,95	-29,18	-23,91	-13,93	-0,75	23,50
Var. IBOVESPA p.p.	0,74	0,43	0,05	1,00	2,51	5,76	0,41
FIC DE FI EM AÇÕES CAIXA VALAOR DIVIDENDOS RPPS	7,24	-25,99	-27,10	-19,26	-7,99	9,76	28,84
Var. Índice Dividendos - IDIV p.p.	3,48	2,66	0,40	0,43	-0,81	-0,62	-1,91
FIA DIVIDENDOS	10,87	-25,33	-26,43	-13,16	-2,45	14,71	31,73
Var. IBOVESPA p.p.	0,62	5,06	2,80	11,75	14,00	21,23	8,63
CDI	0,28	1,30	0,92	2,07	5,19	11,87	20,93
IBOVESPA	10,25	-30,39	-29,23	-24,92	-16,45	-6,51	23,09
INPC + 6%	0,23	2,23	1,52	5,03	8,63	20,94	30,30
IPCA + 6%	0,15	2,14	1,41	4,83	8,57	20,71	31,43

## EXTRATO CONSOLIDADO DE ATIVOS

## Indexadores

Indexador	No Mês	No Ano	3 meses	6 meses	12 meses	24 meses	36 meses
<b>Renda Fixa</b>							
IRF-M 1	0,45	1,88	1,44	2,65	6,60	13,72	23,89
IRF-M 1+	1,50	2,96	1,83	2,84	13,92	25,80	43,65
IRF-M TOTAL	1,15	2,59	1,70	2,75	11,69	22,07	37,69
IMA-B 5	0,49	-0,09	-0,64	0,86	8,67	19,47	33,38
IMA-B 5+	2,01	-8,82	-8,85	-10,25	8,47	30,32	43,94
IMA-B TOTAL	1,31	-5,08	-5,33	-5,55	8,94	25,91	39,68
IMA-C TOTAL	1,39	0,93	-1,57	0,17	12,99	32,94	49,94
IMA-GERAL ex-C TOTAL	0,84	-0,17	-0,67	0,03	8,34	19,04	31,87
IMA-GERAL TOTAL	0,86	-0,14	-0,69	0,03	8,47	19,43	32,35
IDKA 2	0,57	0,57	0,03	1,79	8,62	18,84	33,46
IDKA 20	1,77	-16,22	-15,05	-18,15	5,61	37,31	48,42
CDI	0,28	1,30	0,92	2,07	5,19	11,87	20,93
<b>Renda Variável</b>							
IBOVESPA	10,25	-30,39	-29,23	-24,92	-16,45	-6,51	23,09
IBRX 100	10,27	-30,14	-29,25	-24,33	-15,12	-4,14	25,76
IBRX 50	10,48	-31,05	-29,73	-25,91	-18,39	-9,72	19,28
SMALL CAP	10,19	-34,07	-34,37	-21,91	-4,59	5,90	40,30
IFIX	4,39	-18,58	-15,39	-6,75	3,79	11,40	27,89
Índice Consumo - ICON	17,67	-24,81	-27,47	-16,35	1,02	9,88	26,19
Índice Dividendos - IDIV	3,76	-28,65	-27,50	-19,68	-7,18	10,38	30,76
<b>Indicadores Econômicos</b>							
IPCA	-0,31	0,22	0,01	1,89	2,40	7,46	10,43
INPC	-0,23	0,31	0,12	2,08	2,46	7,66	9,48
IGPM	0,80	2,50	2,01	4,95	6,69	15,93	18,12
SELIC	0,28	1,30	0,92	2,07	5,19	11,87	20,94
<b>Meta Atuarial</b>							
IPCA + 4%	0,00	1,51	0,95	3,86	6,51	16,21	24,16

## EXTRATO CONSOLIDADO DE ATIVOS

Indexador	No Mês	No Ano	3 meses	6 meses	12 meses	24 meses	36 meses
IPCA + 5%	0,08	1,82	1,18	4,34	7,54	18,45	27,76
IPCA + 5,5%	0,11	1,98	1,29	4,59	8,05	19,58	29,59
IPCA + 5,89%	0,14	2,10	1,38	4,78	8,45	20,46	31,02
IPCA + 6%	0,15	2,14	1,41	4,83	8,57	20,71	31,43
INPC + 4%	0,08	1,60	1,06	4,05	6,57	16,43	23,09
INPC + 6%	0,23	2,23	1,52	5,03	8,63	20,94	30,30

## EXTRATO CONSOLIDADO DE ATIVOS

## Movimentações

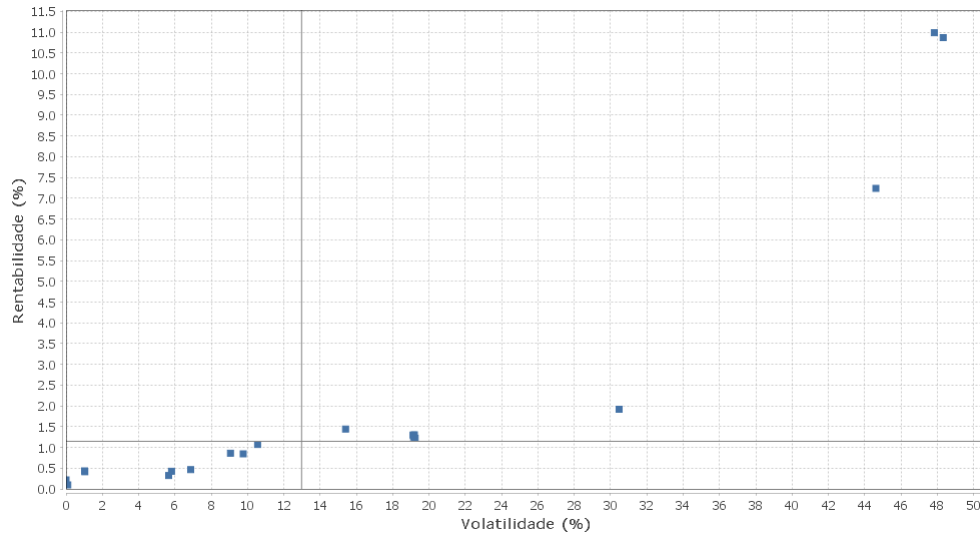
Data	Ativo	Aplicação	Resgate	Quantidade	Valor Cota
01/04/2020	BB PREVID RF IRF-M1	42.000,00	0,00	15.729,84077500	2,6700842430
14/04/2020	BB PREVID RF IRF-M1	99.000,00	0,00	37.010,28650500	2,6749320080



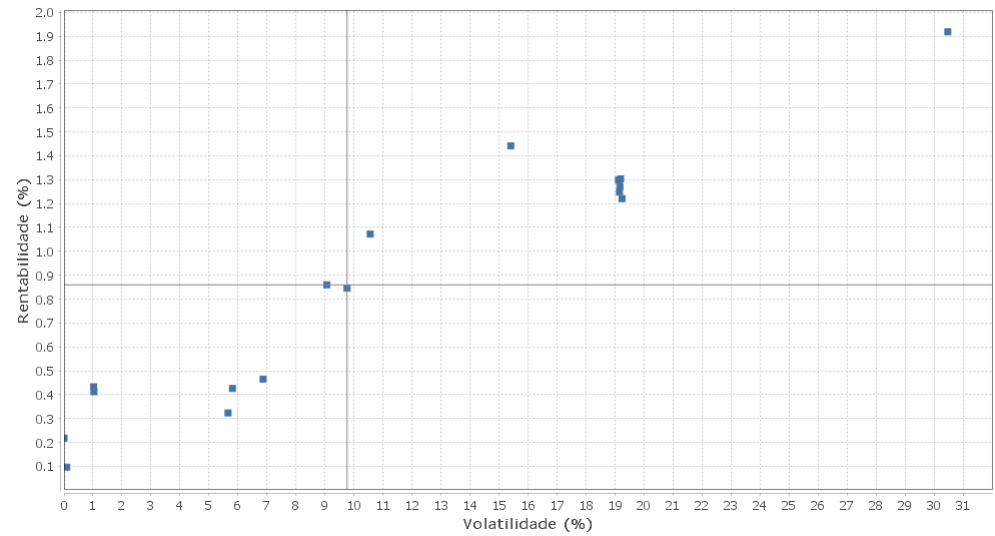
EXTRATO CONSOLIDADO DE ATIVOS

Risco - Dispersão

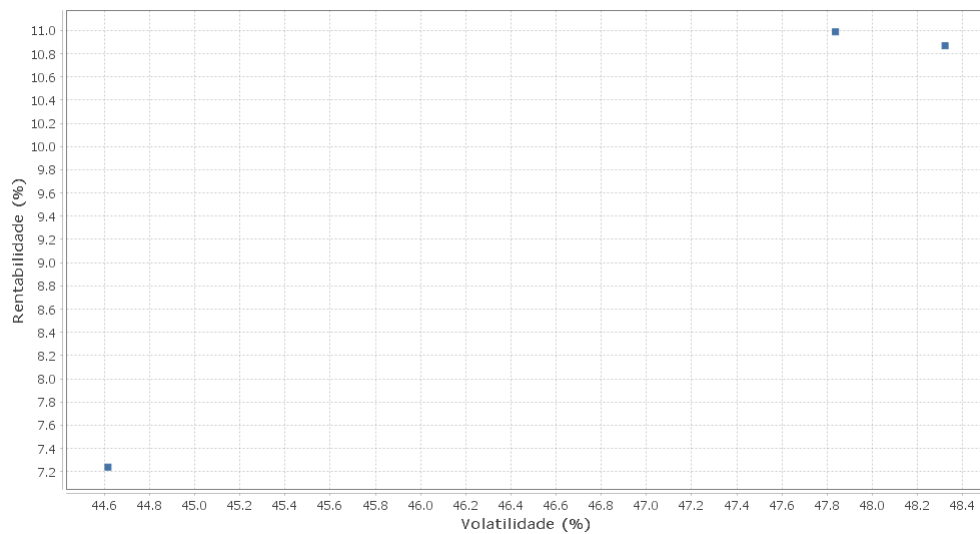
IPREMAR - No Mês



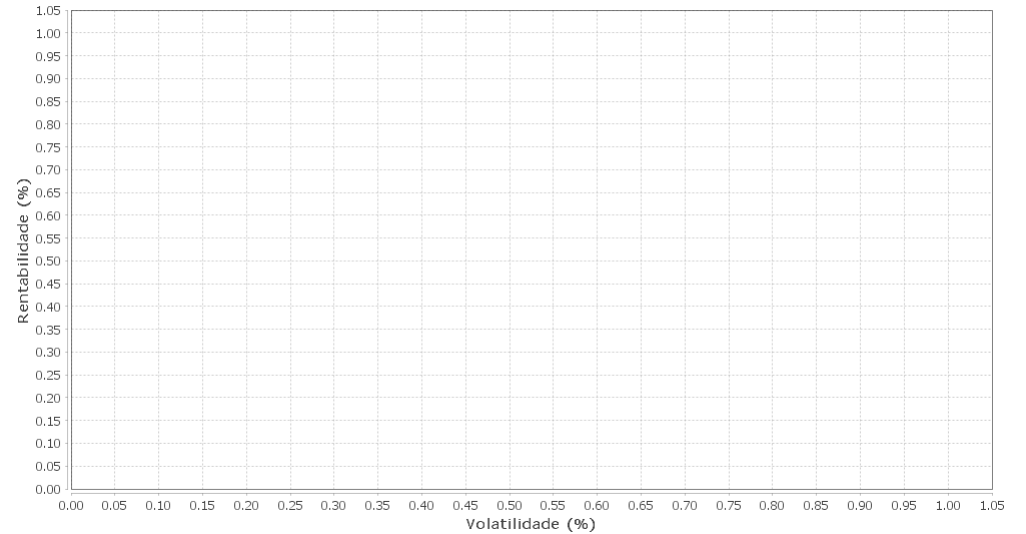
Renda Fixa - No Mês



Renda Variável e Investimentos Estruturados - No Mês



Investimentos no Exterior - No Mês



## EXTRATO CONSOLIDADO DE ATIVOS

Ativo	Estratégia	Volatilidade	VaR	Rent.	Valor(R\$)	% Carteira
FI CAIXA BRASIL DISPONIBILIDADES RF	Artigo 7º IV, Alínea a	0,00	0,01	0,22	509.205,58	0,67
SANTOS CREDIT YIELD	Artigo 7º VII, Alínea b	0,09	0,01	0,10	12.893,47	0,02
FI CAIXA BRASIL IRF-M 1 TP RF	Artigo 7º I, Alínea b	1,02	0,13	0,43	3.132.757,25	4,10
BB PREVID RF IRF-M1	Artigo 7º I, Alínea b	1,03	0,13	0,41	430.076,16	0,56
BB PREV RF IDKA2	Artigo 7º I, Alínea b	5,66	0,60	0,32	4.905.920,04	6,42
FI CAIXA BRASIL IDKA IPCA 2A TP RF LP	Artigo 7º I, Alínea b	5,81	0,62	0,43	2.600.462,01	3,40
FI CAIXA BRASIL IMAB 5 TP RF LONGO PRAZO	Artigo 7º I, Alínea b	6,87	0,73	0,47	8.136.846,01	10,64
BANRISUL PREVIDENCIA MUNICIPAL II FI RF LP	Artigo 7º III, Alínea a	9,06	0,98	0,86	1.024.012,13	1,34
BRADESCO INSTITUCIONAL FI RF IMA GERAL	Artigo 7º IV, Alínea a	9,76	1,05	0,85	622.154,11	0,81
BB PREV RF IRF-M	Artigo 7º I, Alínea b	10,56	1,15	1,07	3.264.458,69	4,27
FI CAIXA BRASIL IRF-M 1+ TP RF LP	Artigo 7º I, Alínea b	15,40	1,67	1,44	3.130.099,35	4,09
BB PREV IMAB TPB	Artigo 7º I, Alínea b	19,12	2,05	1,30	3.995.308,08	5,22
FIC NOVO BRASIL IMAB RF LP	Artigo 7º III, Alínea a	19,15	2,05	1,25	5.896.534,32	7,71
BRADESCO INSTITUCIONAL FIC FI RF IMA-B TITULOS PUB	Artigo 7º I, Alínea b	19,16	2,05	1,27	726.759,14	0,95
FI CAIXA BRASIL IMA B TP RF LONGO PRAZO	Artigo 7º I, Alínea b	19,19	2,05	1,30	6.937.245,81	9,07
BB PREV RF IMA-B	Artigo 7º IV, Alínea a	19,24	2,05	1,22	9.679.271,10	12,66
BB PREV IMA-B5+	Artigo 7º I, Alínea b	30,47	3,25	1,92	13.732.901,30	17,96
FIC DE FI EM AÇÕES CAIXA VALAOR DIVIDENDOS RPPS	Artigo 8º II, Alínea a	44,62	4,97	7,24	3.592.818,77	4,70
BB PREV ACOES GV	Artigo 8º I, Alínea a	47,84	5,48	10,99	2.482.536,20	3,25
FIA DIVIDENDOS	Artigo 8º II, Alínea a	48,32	5,52	10,87	1.657.680,82	2,17