



IPREMAR
SETEMBRO 2022



Prezados Senhores,

Este documento tem por objetivo apresentar as principais características e informações referente a sua carteira de investimentos, na intenção de ajudá-lo na tomada de decisão e acompanhamento da mesma.

As informações contidas neste documento se destinam somente à orientação de caráter geral e fornecimento de informações sobre o tema de interesse. Nossos estudos são baseados em informações disponíveis ao público, consideradas confiáveis na data de publicação. Dado que as opiniões nascem de julgamentos e estimativas, estão sujeitas a mudanças. Nossos relatórios não representam oferta de negociação de valores mobiliários ou outros instrumentos financeiros.

Informações adicionais sobre quaisquer empresas, valores mobiliários ou outros instrumentos financeiros podem ser obtidas mediante solicitação.

O presente relatório apresenta todas as informações e índices disponíveis até o dia 30.09.2022.

Não é permitido a divulgação e a utilização deste e de seu respectivo conteúdo por pessoas não autorizadas pela LDB CONSULTORIA FINANCEIRA.

Permanecemos à disposição para quaisquer esclarecimentos que se fizerem necessários e muito obrigado,

Equipe LDB Empresas.

EXTRATO CONSOLIDADO DE ATIVOS

Posição de Ativos e Enquadramento

RENDA FIXA

91,56%

Artigo 7º I, Alínea a (Títulos do Tesouro Nacional)

Emissor	Título Público	Volatilid. a.a. (%)	Rentabilidade (%)		Valor (R\$)	% Carteira
			Dia	Ano		
TESOURO NACIONAL	NTN-B 150830 (5.545866%)	2.91	0,01	1,33	3.883.084,28	3,21
TESOURO NACIONAL	NTN-B 150830 (5.593447%)	2.92	0,02	0,81	2.042.464,65	1,69
Sub-total Artigo 7º I, Alínea a					5.925.548,93	4,90

Artigo 7º I, Alínea b (Fundos 100% Títulos Públicos)

Gestor	Admin.	Ativo	Volatilid. a.a. (%)	Rentabilidade (%)		Valor (R\$)	% Carteira	PL do Fundo	% Fundo	
				Dia	Ano					
BB	BB	BB PREV RF IRF M	3,73	0,23	1,38	4.612.508,51	3,82	4.037.691.715,74	0,11	
BB	BB	BB PREV RF IRF-M1 TÍTULOS PÚBLICOS FIC FI	0,73	0,05	1,09	2.824.110,34	2,34	6.071.749.354,31	0,05	
BB	BB	BB PREV RF IMA B TÍTULOS PÚBLICOS FI	5,46	0,55	1,45	5.528.943,17	4,58	5.858.339.074,80	0,09	
BRAM	BRADESCO	BRADESCO INSTITUCIONAL FIC FI RF IMA-B TÍTULOS PUB	5,46	0,56	1,45	846.544,94	0,70	539.353.622,97	0,16	
CAIXA DTVM	CEF	FI CAIXA BRASIL IMA B TÍTULOS PÚBLICOS RF LP	5,49	0,56	1,50	9.003.027,57	7,45	3.871.147.074,69	0,23	
CAIXA DTVM	CEF	FI CAIXA BRASIL IRF M 1 TÍTULOS PÚBLICOS RF	0,72	0,05	1,09	3.549.266,94	2,94	5.416.816.231,94	0,07	
CAIXA DTVM	CEF	FI CAIXA BRASIL IMA B 5 TÍTULOS PÚBLICOS RF LP	2,68	0,12	0,43	13.886.288,51	11,49	8.885.835.879,64	0,16	
BB	BB	BB PREV RF IDKA2	2,83	0,11	0,53	7.120.024,74	5,89	8.749.817.040,89	0,08	
BB	BB	BB PREV RF IMA-B5+ TÍTULOS PÚBLICOS FI	8,73	0,92	2,36	15.469.733,45	12,80	827.244.788,64	1,87	
CAIXA DTVM	CEF	FI CAIXA BRASIL IRF-M 1+ TÍTULOS PÚBLICOS RF LP	5,39	0,33	1,54	3.620.479,09	3,00	1.672.261.160,69	0,22	
CAIXA DTVM	CEF	FI CAIXA BRASIL IDKA IPCA 2A TÍTULOS PÚBLICOS RF LP	2,92	0,11	0,51	4.868.093,16	4,03	8.482.726.221,67	0,06	
CAIXA DTVM	CEF	FI CAIXA BRASIL DISPONIBILIDADES RF	0,13	0,04	0,93	2.356.866,90	1,95	772.946.064,25	0,30	
BB	BB	BB PREV RF IMA-B 5 LP FIC FI	2,71	0,12	0,40	4.219.183,89	3,49	6.260.416.458,58	0,07	
BANRISUL	BANRISUL	BANRISUL FOCO IMA G FI RF LP	2,62	0,25	1,28	1.159.967,36	0,96	454.095.412,62	0,26	
Sub-total Artigo 7º I, Alínea b					4,28	0,37	1,20	6,34	79.065.038,57	65,43

EXTRATO CONSOLIDADO DE ATIVOS

Artigo 7º III, Alínea a (Fundos Renda Fixa)

Gestor	Admin.	Ativo	Volatilib. a.a. (%)	Rentabilidade (%)			Valor (R\$)	% Carteira	PL do Fundo	% Fundo
				Dia	Mês	Ano				
ITAU	ITAU	ITAU RENDA FIXA IMA-B ATIVO	6,09	0,62	1,47	5,45	1.999.637,18	1,65	444.503.225,14	0,45
BRAM	BRADESCO	BRADESCO INSTITUCIONAL FI RF IMA GERAL	2,83	0,25	1,21	7,55	710.360,00	0,59	219.512.384,08	0,32
CAIXA DTVM	CEF	FIC FI CAIXA NOVO BRASIL RF REF IMA-B LP	5,57	0,57	1,52	6,08	6.893.451,15	5,70	1.761.108.354,50	0,39
BB	BB	BB PREV RF IMA-B	5,50	0,56	1,45	5,87	11.583.878,20	9,59	730.227.548,87	1,59
BB	BB	BB PREV RF FLUXO FIC	0,14	0,05	0,99	8,07	4.440.057,98	3,67	3.459.949.589,95	0,13
Sub-total Artigo 7º III, Alínea a			4,80	0,47	1,38	6,05	25.627.384,51	21,21		

Artigo 7º V, Alínea b (FI RF - Crédito Privado)

Gestor	Admin.	Ativo	Volatilib. a.a. (%)	Rentabilidade (%)			Valor (R\$)	% Carteira	PL do Fundo	% Fundo
				Dia	Mês	Ano				
ICLA TRUST	MACROINVEST	SANTOS CREDIT YIELD	44,99	0,00	0,00	2,50	21.820,79	0,02	31.361.299,36	0,07
Sub-total Artigo 7º V, Alínea b			44,99	0,00	0,00	2,50	21.820,79	0,02		
Renda Fixa			4,30	0,37	1,19	6,24	110.639.792,80	91,56		

EXTRATO CONSOLIDADO DE ATIVOS

RENDA VARIÁVEL

8,44%

Artigo 8º I (Fundos de Ações)

Gestor	Admin.	Ativo	Volatild. a.a. (%)	Rentabilidade (%)			Valor (R\$)	% Carteira	PL do Fundo	% Fundo
				Dia	Mês	Ano				
CAIXA DTVM	CEF	FIA CAIXA DIVIDENDOS	17,37	1,83	-1,87	8,29	2.027.911,75	1,68	234.755.585,42	0,86
CAIXA DTVM	CEF	FIC FIA CAIXA EXPERT VINCI VALOR DIVIDENDOS RPPS	17,62	1,88	-0,09	8,36	4.851.381,80	4,01	940.722.110,37	0,52
BB	BB	BB AÇÕES GOVERNANÇA FI	20,30	2,19	-0,13	3,58	3.321.720,76	2,75	882.000.687,94	0,38
		Sub-total Artigo 8º I	16,96	1,97	-0,46	6,74	10.201.014,31	8,44		
		Renda Variável	17,99	1,97	-0,46	6,74	10.201.014,31	8,44		
		Total	4,80	0,51	1,05	6,31	120.840.807,11	100,00		

EXTRATO CONSOLIDADO DE ATIVOS
Enquadramento da Carteira

Artigo	Tipo de Ativo	Valor(R\$)	% Carteira	Política de Investimentos			Pró-Gestão Nível 1	
				Mínimo	Objetivo	Máximo	ALM	Limite Legal
Renda Fixa								
Artigo 7º I, Alínea a	Títulos do Tesouro Nacional	5.925.548,93	4,90	0,00	20,00	100,00	0,00	100,00
Artigo 7º I, Alínea b	Fundos 100% Títulos Públicos	79.065.038,57	65,43	0,00	39,39	100,00	0,00	100,00
Artigo 7º III, Alínea a	Fundos Renda Fixa	25.627.384,51	21,21	0,00	19,43	65,00	0,00	65,00
Artigo 7º V, Alínea b	FI RF - Crédito Privado	21.820,79	0,02	0,00	0,02	5,00	0,00	5,00
	Total Renda Fixa	110.639.792,80	91,56					100,00
Renda Variável								
Artigo 8º I	Fundos de Ações	10.201.014,31	8,44	0,00	1,17	35,00	0,00	35,00
	Total Renda Variável	10.201.014,31	8,44					35,00
Total		120.840.807,11	100,00					

EXTRATO CONSOLIDADO DE ATIVOS

Rentabilidades por Artigo

Estratégia Indexador	No Mês	No Ano	3 meses	6 meses	12 meses	No Mês(R\$)	No Ano(R\$)
Artigo 7º I, Alinea a % do CDI	0,10 9,60	1,33 32,36	0,51 15,50	3,52 55,78	7,55 69,31	6.090,61	69.004,26
Artigo 7º I, Alinea b % do CDI	1,20 112,18	6,34 71,29	1,90 57,34	3,38 53,47	7,07 64,89	928.013,81	4.606.451,19
Artigo 7º III, Alinea a % do CDI	1,38 129,07	6,05 68,09	1,84 55,68	3,38 53,47	7,07 64,89	356.238,24	1.529.433,29
Artigo 7º V, Alinea b % do CDI	0,00 0,00	2,50 28,10	0,00 0,00	0,00 0,00	0,00 0,00	0,00	531,84
Artigo 8º I Var. IBOVESPA p.p.	-0,46 -0,93	6,74 1,77	7,68 -3,99	-7,18 1,12		-47.370,61	644.439,83
IPREMAR (Total)						1.242.972,05	6.849.860,41

RESULTADO POR ATIVO

Artigo 7º I, Alinea a (Títulos do Tesouro Nacional)

Ativo	Saldo Anterior	Aplicações	Resgates	Amortização	Saldo	Resultado Financ. Mês (R\$)	Resultado Financ. Ano (R\$)
NTN-B 150830 (5,545866%)	3.879.140,80	0,00	0,00	0,00	3.883.084,28	3.943,48	52.176,58
NTN-B 150830 (5,593447%)	2.040.317,52	0,00	0,00	0,00	2.042.464,65	2.147,13	16.827,68
					5.925.548,93	0,00	0,00

Artigo 7º I, Alinea b (Fundos 100% Títulos Públicos)

Ativo	Saldo Anterior	Aplicações	Resgates	Amortização	Saldo	Resultado Financ. Mês (R\$)	Resultado Financ. Ano (R\$)
BANRISUL FOCO IMA G FI RF LP	1.145.259,60	0,00	0,00	0,00	1.159.967,36	14.707,76	80.400,87
BB PREV RF IDKA2	7.058.867,52	23.655,99	0,00	0,00	7.120.024,74	37.501,23	443.888,74
BB PREV RF IMA B TÍTULOS PÚBLICOS FI	5.449.895,21	0,00	0,00	0,00	5.528.943,17	79.047,96	308.923,04
BB PREV RF IMA-B 5 LP FIC FI	4.202.344,93	0,00	0,00	0,00	4.219.183,89	16.838,96	272.424,70
BB PREV RF IMA-B5+ TÍTULOS PÚBLICOS FI	15.113.483,89	0,00	0,00	0,00	15.469.733,45	356.249,56	711.803,09
BB PREV RF IRF M	4.549.890,89	0,00	0,00	0,00	4.612.508,51	62.617,62	295.082,01
BB PREV RF IRF-M1 TÍTULOS PÚBLICOS FIC FI	735.515,06	2.071.000,00	0,00	0,00	2.824.110,34	17.595,28	73.920,53

EXTRATO CONSOLIDADO DE ATIVOS

Ativo	Saldo Anterior	Aplicações	Resgates	Amortização	Saldo	Resultado Financ. Mês (R\$)	Resultado Financ. Ano (R\$)
BRADESCO INSTITUCIONAL FIC FI RF IMA-B TITULOS PUB	834.420,12	0,00	0,00	0,00	846.544,94	12.124,82	46.717,61
FI CAIXA BRASIL DISPONIBILIDADES RF	2.335.048,38	0,00	0,00	0,00	2.356.866,90	21.818,52	166.667,97
FI CAIXA BRASIL IDKA IPCA 2A TÍTULOS PÚBLICOS RF LP	4.843.389,54	0,00	0,00	0,00	4.868.093,16	24.703,62	297.490,92
FI CAIXA BRASIL IMA B 5 TÍTULOS PÚBLICOS RF LP	13.827.227,20	0,00	0,00	0,00	13.886.288,51	59.061,31	913.218,36
FI CAIXA BRASIL IMA B TÍTULOS PÚBLICOS RF LP	8.870.288,88	0,00	0,00	0,00	9.003.027,57	132.738,69	516.536,47
FI CAIXA BRASIL IRF M 1 TÍTULOS PÚBLICOS RF	3.511.071,69	0,00	0,00	0,00	3.549.266,94	38.195,25	274.640,78
FI CAIXA BRASIL IRF-M 1+ TÍTULOS PÚBLICOS RF LP	3.565.665,86	0,00	0,00	0,00	3.620.479,09	54.813,23	204.736,10
					79.065.038,57	0,00	0,00

Artigo 7º III, Alínea a (Fundos Renda Fixa)

Ativo	Saldo Anterior	Aplicações	Resgates	Amortização	Saldo	Resultado Financ. Mês (R\$)	Resultado Financ. Ano (R\$)
BB PREV RF FLUXO FIC	5.090.426,45	0,00	-700.000,00	0,00	4.440.057,98	49.631,53	338.622,26
BB PREV RF IMA-B	11.418.146,56	0,00	0,00	0,00	11.583.878,20	165.731,64	642.607,74
BRADESCO INSTITUCIONAL FI RF IMA GERAL	701.842,21	0,00	0,00	0,00	710.360,00	8.517,79	49.877,50
FIC FI CAIXA NOVO BRASIL RF REF IMA-B LP	6.790.140,11	0,00	0,00	0,00	6.893.451,15	103.311,04	394.986,23
ITAÚ RENDA FIXA IMA-B ATIVO	1.970.590,94	0,00	0,00	0,00	1.999.637,18	29.046,24	103.339,56
					25.627.384,51	0,00	0,00

Artigo 7º V, Alínea b (FI RF - Crédito Privado)

Ativo	Saldo Anterior	Aplicações	Resgates	Amortização	Saldo	Resultado Financ. Mês (R\$)	Resultado Financ. Ano (R\$)
SANTOS CREDIT YIELD	21.820,79	0,00	0,00	0,00	21.820,79	0,00	531,84
					21.820,79	0,00	0,00

Artigo 8º I (Fundos de Ações)

Ativo	Saldo Anterior	Aplicações	Resgates	Amortização	Saldo	Resultado Financ. Mês (R\$)	Resultado Financ. Ano (R\$)
BB AÇÕES GOVERNANÇA FI	3.326.092,29	0,00	0,00	0,00	3.321.720,76	-4.371,53	114.945,55
FIA CAIXA DIVIDENDOS	2.066.542,08	0,00	0,00	0,00	2.027.911,75	-38.630,33	155.275,00
FIC FIA CAIXA EXPERT VINCI VALOR DIVIDENDOS RPPS	4.855.750,55	0,00	0,00	0,00	4.851.381,80	-4.368,75	374.219,28
					10.201.014,31	0,00	0,00

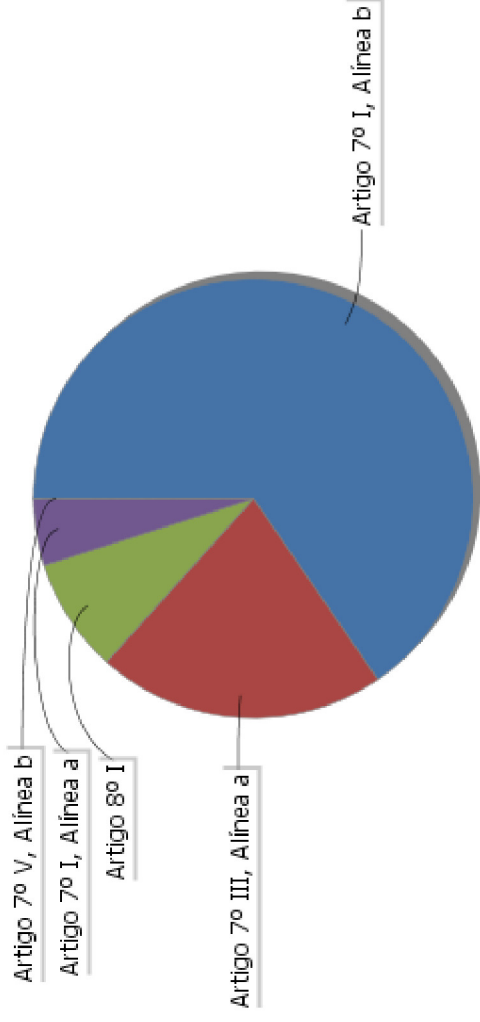
EXTRATO CONSOLIDADO DE ATIVOS

Análise de Liquidez

Período	Valor (R\$)	(%)	Valor Acumulado (R\$)	(%) Acum.	(%) Limite Mínimo
de 0 a 30 dias	110.063.876,38	91,08	110.063.876,38	91,08	
de 31 dias a 365 dias	4.851.381,80	4,01	114.915.258,18	95,10	
acima de 365 dias	5.925.548,93	4,90	120.840.807,11	100,00	

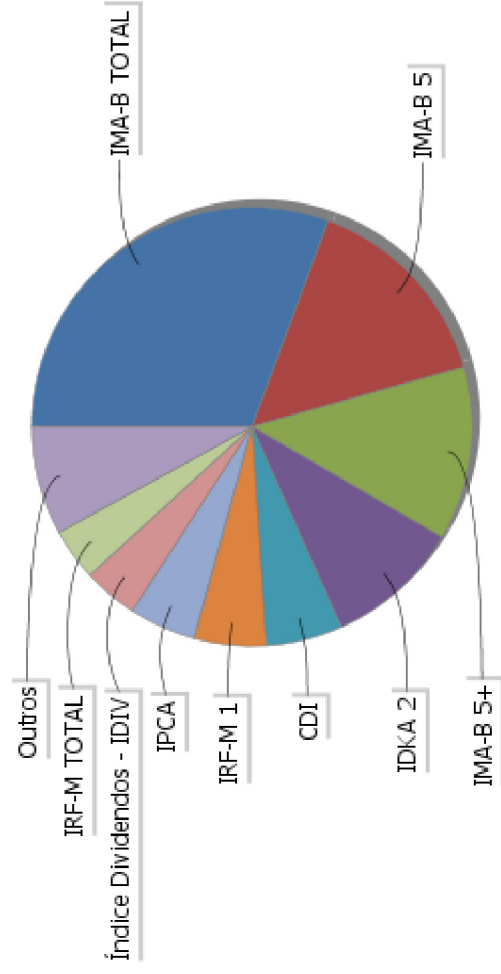
EXTRATO CONSOLIDADO DE ATIVOS

Alocação por Artigo

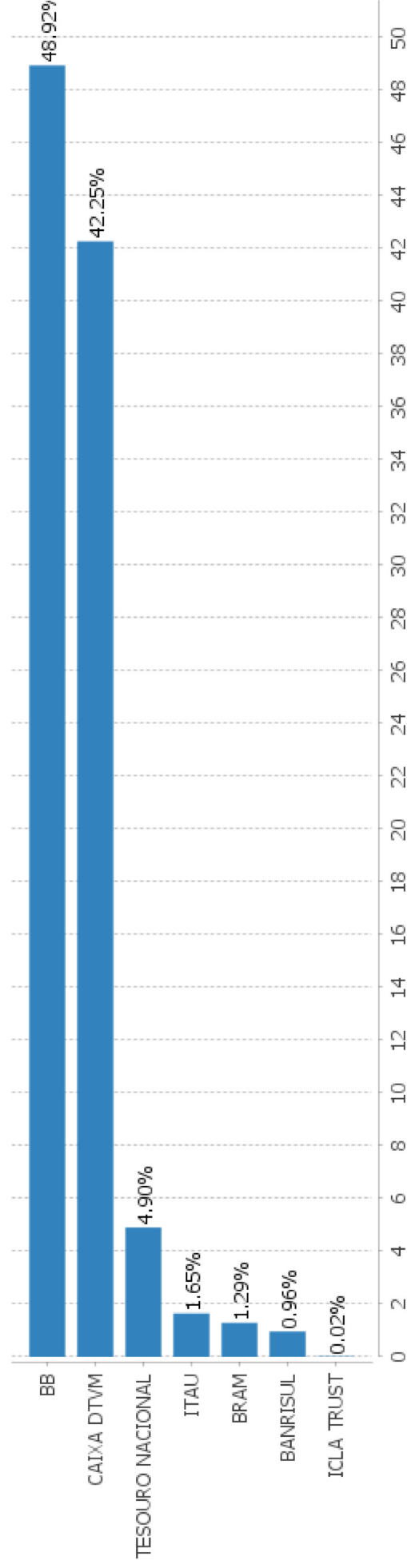


- Artigo 7º I, Alínea b: 65.43%
- Artigo 7º III, Alínea a: 21.21%
- Artigo 8º I: 8.44%
- Artigo 7º I, Alínea a: 4.90%
- Artigo 7º V, Alínea b: 0.02%

Alocação Por Estratégia



- IMA-B TOTAL: 30.64%
- IMA-B 5: 14.98%
- IMA-B 5+: 12.80%
- IDKA 2: 9.92%
- CDI: 5.64%
- IRF-M 1: 5.27%
- IPCA: 4.90%
- Índice Dividendos - IDIV: 4.01%
- IRF-M TOTAL: 3.82%
- Outros: 8.01%

EXTRATO CONSOLIDADO DE ATIVOS**Alocação por Gestor**

EXTRATO CONSOLIDADO DE ATIVOS

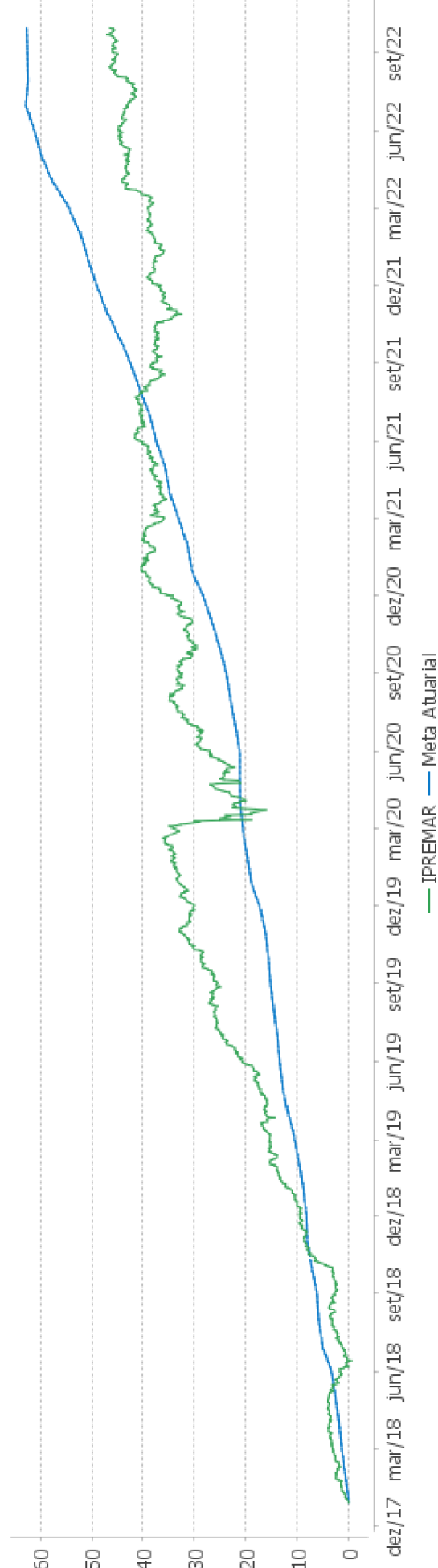
Rentabilidades da Carteira versus Meta Atuarial

Ano	Jan	Fev	Mar	Abr	Mai	Jun	Jul	Ago	Set	Out	Nov	Dez	Rent. Ano
2022	0,28	0,52	2,99	-0,02	1,10	-0,96	-0,10	1,34	1,05				6,31
IPCA + 4,92%	0,94	1,38	2,05	1,43	0,89	1,07	-0,28	0,08	0,11				7,91
p.p. indexador	-0,67	-0,86	0,94	-1,44	0,21	-2,03	0,18	1,26	0,94				-1,60
2021	-1,09	-1,64	0,26	0,88	1,45	0,15	-0,69	-0,97	-0,65	-2,60	2,69	0,57	-1,75
INPC + 5,43%	0,69	1,20	1,35	0,80	1,41	1,04	1,49	1,35	1,65	1,59	1,26	1,22	16,12
p.p. indexador	-1,78	-2,84	-1,09	0,08	0,04	-0,90	-2,17	-2,32	-2,30	-4,19	1,42	-0,64	-17,87
2020	0,34	-0,51	-8,23	1,90	1,99	2,11	3,91	-1,72	-1,58	0,10	2,92	4,51	5,22
INPC + 6,00%	0,70	0,59	0,69	0,23	0,21	0,79	0,98	0,85	1,36	1,38	1,42	1,98	11,75
p.p. indexador	-0,36	-1,10	-8,92	1,66	1,78	1,33	2,94	-2,56	-2,94	-1,28	1,51	2,53	-6,53
2019	3,51	0,40	0,47	1,27	2,74	3,16	1,19	-0,11	2,37	2,86	-1,69	2,40	20,09
INPC + 6,00%	0,87	1,01	1,21	1,09	0,66	0,45	0,63	0,63	0,44	0,57	1,01	1,71	10,78
p.p. indexador	2,64	-0,61	-0,74	0,18	2,08	2,71	0,56	-0,74	1,93	2,29	-2,69	0,68	9,31
2018	2,43	0,58	0,89	0,09	-2,37	-0,26	1,91	-0,36	0,27	5,21	0,92	1,41	11,04
INPC + 6,00%	0,74	0,60	0,56	0,70	0,92	1,92	0,76	0,53	0,74	0,91	0,21	0,60	9,59
p.p. indexador	1,68	-0,02	0,33	-0,60	-3,28	-2,19	1,15	-0,89	-0,47	4,29	0,70	0,80	1,45

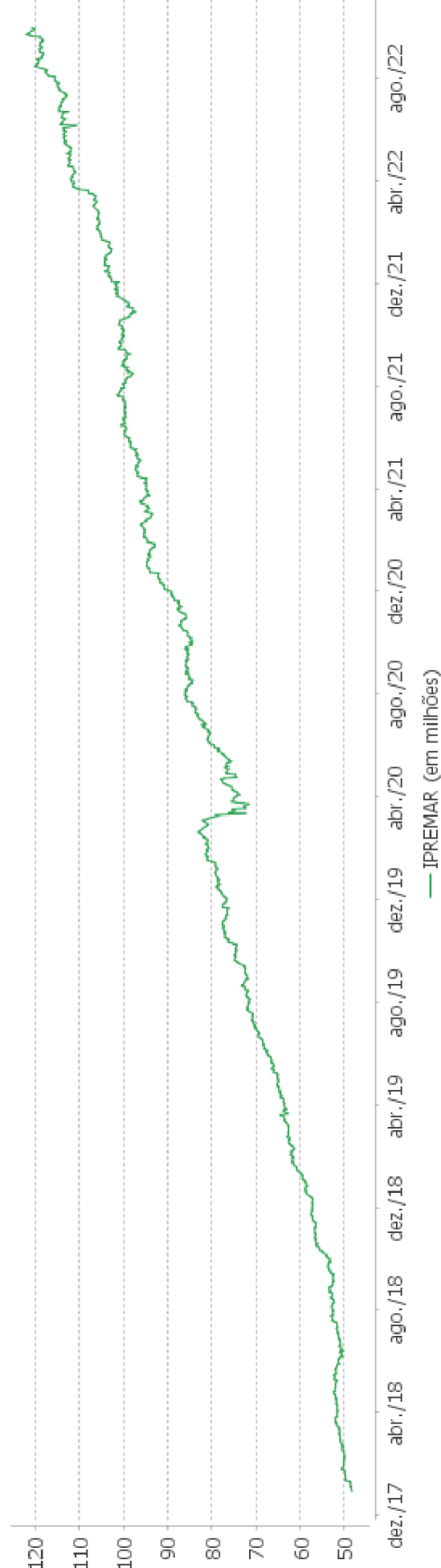
Performance Sobre a Meta Atuarial	Relatório						
	Quantidade	Perc. (%)	Período	Carteira	Meta Atuarial	p.p. Indx.	Volatilidade Anual
Meses acima - Meta Atuarial	28	49,12	03 meses	2,30	-0,09	2,39	4,69
Meses abaixo - Meta Atuarial	29	50,88	06 meses	2,41	3,33	-0,92	4,37
			12 meses	6,94	12,36	-5,42	4,80
		Mês	24 meses	12,46	31,38	-18,91	4,99
Maior rentabilidade da Carteira	5,21	2018-10	36 meses	13,81	44,68	-30,87	8,51
Menor rentabilidade da Carteira	-8,23	2020-03	48 meses	42,10	57,80	-15,70	7,69
			Desde 29/12/2017	46,56	69,98	-23,42	7,22

EXTRATO CONSOLIDADO DE ATIVOS

Evolução

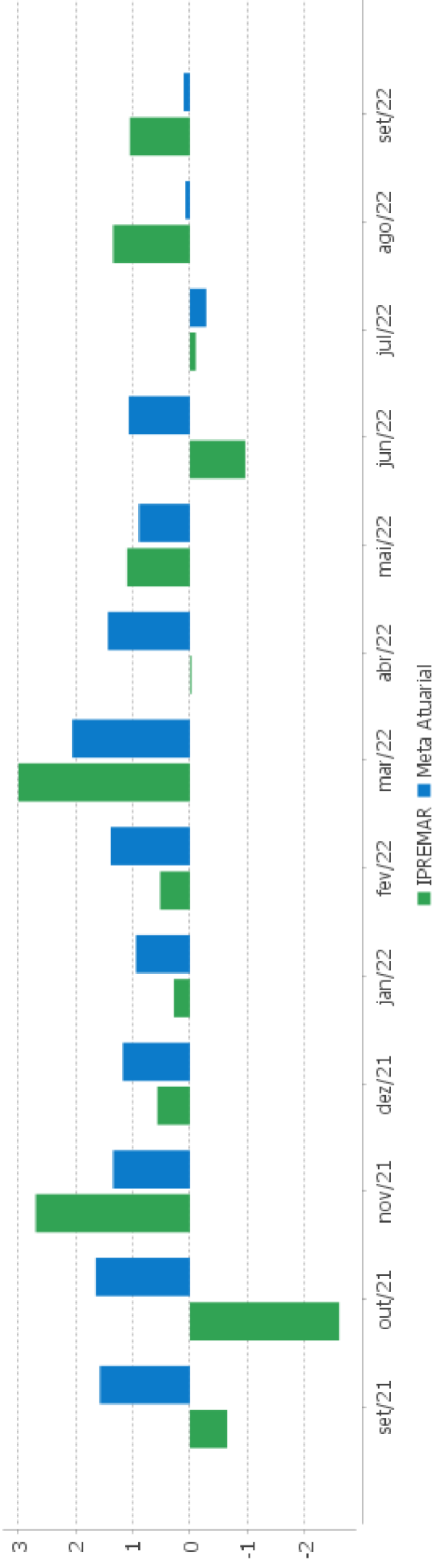


Patrimônio Líquido



EXTRATO CONSOLIDADO DE ATIVOS

Rentabilidades Mensais - 12 últimos meses



EXTRATO CONSOLIDADO DE ATIVOS

Performance dos Fundos

Fundo	Varição da Estratégia	No Mês	No Ano	3 meses	6 meses	12 meses	24 meses	36 meses
SANTOS CREDIT YIELD	% do CDI	0,00	2,50	0,00	0,00	3,54	0,56	66,76
		0,00	28,10	0,00	0,00	32,48	3,91	365,33
NTN-B 150830 (5,5934447%)		0,11	5,97	0,53	4,79	10,72	21,61	24,62
Var. IPCA p.p.		0,40	1,88	1,85	3,93	3,55	3,46	2,77
NTN-B 150830 (5,545866%)		0,10	5,93	0,50	4,75	10,66	21,52	24,50
Var. IPCA p.p.		0,39	1,84	1,83	3,89	3,49	3,37	2,64
FI CAIXA BRASIL IMA B TÍTULOS PÚBLICOS RF LP		1,50	6,09	1,76	3,18	7,15	11,91	13,79
Var. IMA-B TOTAL p.p.		0,02	-0,03	0,06	0,02	-0,10	-0,38	-0,88
FI CAIXA BRASIL IMA B 5 TÍTULOS PÚBLICOS RF LP		0,43	7,04	0,50	3,16	9,15	15,36	23,34
Var. IMA-B 5 p.p.		0,00	-0,03	0,06	0,02	-0,10	-0,39	-0,79
BB PREV RF IRF-M1 TÍTULOS PÚBLICOS FIC FI		1,09	8,39	3,37	6,02	9,57	11,94	16,61
Var. IRF-M 1 p.p.		-0,03	-0,21	-0,06	-0,16	-0,24	-0,61	-1,05
BB PREV RF IMA-B 5 LP FIC FI		0,40	6,90	0,40	3,05	8,97	15,18	23,19
Var. IMA-B 5 p.p.		-0,02	-0,17	-0,03	-0,09	-0,27	-0,56	-0,94
BRADESCO INSTITUCIONAL FIC FI RF IMA-B TÍTULOS PUB		1,45	5,84	1,62	2,98	6,87	11,51	13,49
Var. IMA-B TOTAL p.p.		-0,03	-0,28	-0,08	-0,17	-0,38	-0,79	-1,18
FI CAIXA BRASIL DISPONIBILIDADES RF		0,93	7,61	2,89	5,46	9,21	11,44	14,42
% do CDI		87,16	85,59	87,17	86,43	84,54	80,47	78,93
FI CAIXA BRASIL IRF-M 1+ TÍTULOS PÚBLICOS RF LP		1,54	5,99	5,34	5,23	6,90	3,28	10,85
Var. IRF-M 1+ p.p.		-0,04	-0,25	-0,13	-0,19	-0,33	-0,59	-0,93
BB PREV RF IDKA2		0,53	6,74	0,26	2,81	8,72	15,30	23,69
Var. IDKA 2 p.p.		-0,09	-0,20	0,18	-0,13	-0,19	-0,38	-1,24
FI CAIXA BRASIL IDKA IPCA 2A TÍTULOS PÚBLICOS RF LP		0,51	6,53	0,11	2,60	8,47	14,89	23,34
Var. IDKA 2 p.p.		-0,11	-0,41	0,02	-0,34	-0,45	-0,79	-1,60
BB PREV RF IMA B TÍTULOS PÚBLICOS FI		1,45	5,92	1,63	3,07	6,95	11,76	13,80
Var. IMA-B TOTAL p.p.		-0,03	-0,20	-0,07	-0,09	-0,30	-0,54	-0,87
FI CAIXA BRASIL IRF M 1 TÍTULOS PÚBLICOS RF		1,09	8,39	3,37	6,04	9,57	12,03	16,89
Var. IRF-M 1 p.p.		-0,02	-0,20	-0,07	-0,13	-0,25	-0,52	-0,78
BB PREV RF IRF M		1,38	6,83	4,63	5,48	7,83	6,48	13,09
Var. IRF-M TOTAL p.p.		-0,02	-0,12	-0,04	-0,06	-0,18	-0,44	-0,84
BANRISUL FOCO IMA G FI RF LP		1,28	7,45	3,18	5,04	8,92	10,93	14,87
Var. IMA-B TOTAL p.p.		-0,19	1,33	1,48	1,88	1,68	-1,37	0,20
BB PREV RF IMA-B5+ TÍTULOS PÚBLICOS FI		2,36	4,82	2,92	2,95	4,83	7,86	5,85

EXTRATO CONSOLIDADO DE ATIVOS

Fundo	No Mês	No Ano	3 meses	6 meses	12 meses	24 meses	36 meses
Varição da Estratégia							
Var. IMA-B 5+ p.p.	-0,04	-0,28	-0,10	-0,18	-0,36	-0,70	-0,90
ITAÚ RENDA FIXA IMA-B ATIVO	1,47	5,45	1,22	2,24	5,84	11,30	14,84
Var. IMA-B TOTAL p.p.	-0,01	-0,67	-0,48	-0,92	-1,40	-1,00	0,17
BB PREV RF IMA-B	1,45	5,87	1,55	2,93	6,92	11,66	13,57
Var. IMA-B TOTAL p.p.	-0,03	-0,25	-0,15	-0,22	-0,33	-0,64	-1,10
FIC FI CAIXA NOVO BRASIL RF REF IMA-B LP	1,52	6,08	1,80	3,22	7,12	11,91	13,85
Var. IMA-B TOTAL p.p.	0,04	-0,04	0,10	0,06	-0,12	-0,38	-0,82
BB PREV RF FLUXO FIC	0,99	8,07	3,06	5,77	9,78	11,85	14,54
% do CDI	92,75	90,82	92,31	91,41	89,79	83,36	79,54
BRADESCO INSTITUCIONAL FI RF IMA GERAL	1,21	7,55	3,07	4,90	8,81	10,90	16,11
Var. IMA-GERAL TOTAL p.p.	-0,05	-0,24	-0,10	-0,23	-0,43	-1,04	-0,70
FIC FIA CAIXA EXPERT VINCI VALOR DIVIDENDOS RPPS	-0,09	8,36	6,94	-6,33	4,58	21,26	12,79
Var. Índice Dividendos - IDIV p.p.	1,71	-0,85	2,52	-0,90	-2,63	-6,94	-2,84
FIA CAIXA DIVIDENDOS	-1,87	8,29	4,08	-5,75	6,09	22,82	7,81
Var. IBOVESPA p.p.	-2,34	3,32	-7,59	2,55	6,94	6,50	2,76
BB AÇÕES GOVERNANÇA FI	-0,13	3,58	11,14	-9,22	-3,03	14,00	4,65
Var. IGCT p.p.	0,05	-0,68	-0,19	-0,26	-0,83	-2,06	-2,93
IPREMAR	1,05	6,31	2,30	2,41	6,94	12,46	13,81
Var. IPCA + 4,92% p.p.	0,94	-1,60	2,39	-0,92	-5,50	-17,57	-26,90
CDI	1,07	8,89	3,31	6,31	10,90	14,21	18,28
IBOVESPA	0,47	4,97	11,66	-8,30	-0,85	16,31	5,05
INPC + 6,00%	0,17	8,98	0,27	3,88	13,62	33,40	46,90
IPCA + 6,00%	0,20	8,74	0,17	3,87	13,60	32,72	45,10

EXTRATO CONSOLIDADO DE ATIVOS

Cotização e Taxas

Fundo	Aplicação		Resgate		Taxas	
	Cotização	Liquidação	Cotização	Liquidação	Performance	Administração
BANRISUL FOCO IMA G FI RF LP			D+0	D+0		0,20
BB AÇÕES GOVERNANÇA FI	D+1 du	D+0	D+1 du	D+3 du		1,00
BB PREV RF FLUXO FIC	D+0	D+0	D+0	D+0		1,00
BB PREV RF IDKA2	D+0	D+0	D+1 du	D+1 du		0,20
BB PREV RF IMA B TÍTULOS PÚBLICOS FI	D+0	D+0	D+1 du	D+1 du		0,20
BB PREV RF IMA-B	D+0	D+0	D+1 du	D+1 du		0,30
BB PREV RF IMA-B 5 LP FIC FI	D+0	D+0	D+1 du	D+1 du		0,20
BB PREV RF IMA-B5+ TÍTULOS PÚBLICOS FI	D+0	D+0	D+2 du	D+2 du		0,20
BB PREV RF IRF M	D+0	D+0	D+1 du	D+1 du		0,20
BB PREV RF IRF-M1 TÍTULOS PÚBLICOS FIC FI	D+0	D+0	D+0	D+0		0,10
BRADESCO INSTITUCIONAL FI RF IMA GERAL	D+0	D+0	D+1 du	D+1 du		0,25
BRADESCO INSTITUCIONAL FIC FI RF IMA-B TÍTULOS PUB	D+0	D+0	D+1 du	D+1 du		0,20
FI CAIXA BRASIL DISPONIBILIDADES RF	D+0	D+0	D+0	D+0		0,80
FI CAIXA BRASIL IDKA IPCA 2A TÍTULOS PÚBLICOS RF LP	D+0	D+0	D+0	D+0		0,20
FI CAIXA BRASIL IMA B 5 TÍTULOS PÚBLICOS RF LP	D+0	D+0	D+0	D+0		0,20
FI CAIXA BRASIL IMA B TÍTULOS PÚBLICOS RF LP	D+0	D+0	D+0	D+0		0,20
FI CAIXA BRASIL IRF M 1 TÍTULOS PÚBLICOS RF	D+0	D+0	D+0	D+0		0,20
FI CAIXA BRASIL IRF-M 1+ TÍTULOS PÚBLICOS RF LP	D+0	D+0	D+0	D+0		0,20
FIA CAIXA DIVIDENDOS	D+1 du	D+0	D+1 du	D+3 du		1,50
FIC FI CAIXA NOVO BRASIL RF REF IMA-B LP	D+0	D+0	D+0	D+0		0,20
FIC FIA CAIXA EXPERT VINCI VALOR DIVIDENDOS RPPS	D+1 du	D+0	D+30 du	D+32 du		1,72
ITAÚ RENDA FIXA IMA-B ATIVO	D+0	D+0	D+0	D+1 du		0,50
SANTOS CREDIT YIELD	Não se aplica	Não se aplica	Não se aplica	Não se aplica		2,00

EXTRATO CONSOLIDADO DE ATIVOS
Indexadores
Renda Fixa

Indexador	No Mês	No Ano	3 meses	6 meses	12 meses	24 meses	36 meses	48 meses	60 meses
IRF-M 1	1,11	8,59	3,43	6,17	9,81	12,55	17,67	26,42	34,96
IRF-M 1+	1,58	6,25	5,47	5,41	7,24	3,87	11,78	35,04	42,24
IRF-M TOTAL	1,40	6,96	4,66	5,53	8,01	6,91	13,92	33,10	40,74
IMA-B 5	0,42	7,07	0,43	3,14	9,25	15,75	24,13	43,24	52,60
IMA-B 5+	2,39	5,10	3,01	3,14	5,19	8,56	6,75	54,62	53,36
IMA-B TOTAL	1,48	6,12	1,70	3,16	7,25	12,30	14,67	50,64	54,48
IMA-GERAL TOTAL	1,26	7,80	3,17	5,13	9,24	11,95	16,81	36,41	43,76
IDKA 2	0,62	6,94	0,09	2,94	8,91	15,68	24,94	40,99	52,99
IDKA 20	5,00	3,97	6,75	3,59	0,98	3,03	-6,12	61,55	50,87
CDI	1,07	8,89	3,31	6,31	10,90	14,21	18,28	25,70	34,07

Renda Variável

Indexador	No Mês	No Ano	3 meses	6 meses	12 meses	24 meses	36 meses	48 meses	60 meses
IBOVESPA	0,47	4,97	11,66	-8,30	-0,85	16,31	5,05	38,69	48,11
IBRX 100	-0,05	4,43	10,77	-9,10	-1,33	16,26	6,28	43,30	51,68
IBRX 50	0,48	5,31	11,70	-8,80	0,58	19,15	7,21	38,32	48,42
SMALL CAP	-1,84	-8,06	14,47	-13,82	-18,43	-5,58	-7,27	45,86	34,71
Índice Consumo - ICON	-1,18		15,08	-17,92	-27,77	-28,97	-29,71	8,70	-9,15
Índice Dividendos - IDIV	-1,80	9,21	4,42	-5,43	7,21	28,20	15,63	76,72	67,29

EXTRATO CONSOLIDADO DE ATIVOS

Investimentos Estruturados

Indexador	No Mês	No Ano	3 meses	6 meses	12 meses	24 meses	36 meses	48 meses	60 meses
S&P 500	-5,36	-27,11	-2,23	-9,68	-17,26	2,19	56,39	66,16	142,89

Investimentos Imobiliários

Indexador	No Mês	No Ano	3 meses	6 meses	12 meses	24 meses	36 meses	48 meses	60 meses
FIX	0,49	6,63	6,98	7,58	10,13	7,01	11,42	40,10	34,66

Investimentos no Exterior

Indexador	No Mês	No Ano	3 meses	6 meses	12 meses	24 meses	36 meses	48 meses	60 meses
MSCI ACWI	-5,78	-28,97	-4,29	-11,25	-22,48	-6,15	37,99	42,53	93,97

Indicadores Econômicos

Indexador	No Mês	No Ano	3 meses	6 meses	12 meses	24 meses	36 meses	48 meses	60 meses
IPCA	-0,29	4,09	-1,32	0,86	7,17	18,15	21,85	25,38	31,05
INPC	-0,32	4,32	-1,23	0,87	7,19	18,75	23,37	26,97	32,02
IGPM	-0,95	6,61	-1,43	1,07	8,25	35,16	59,40	64,77	81,31
SELIC	1,07	8,89	3,31	6,31	10,90	14,21	18,28	25,70	34,08

Meta Atuarial

Indexador	No Mês	No Ano	3 meses	6 meses	12 meses	24 meses	36 meses	48 meses	60 meses
IPCA + 4,00%	0,04	7,20	-0,32	2,87	11,46	27,77	37,05	46,63	59,32
IPCA + 5,00%	0,12	7,97	-0,07	3,37	12,53	30,23	41,03	52,34	67,10
IPCA + 5,50%	0,16	8,35	0,05	3,62	13,06	31,48	43,06	55,26	71,10
IPCA + 5,89%	0,19	8,65	0,14	3,81	13,48	32,45	44,65	57,56	74,27
IPCA + 6,00%	0,20	8,74	0,17	3,87	13,60	32,72	45,10	58,22	75,18
INPC + 4,00%	0,01	7,43	-0,22	2,89	11,48	28,42	38,75	48,49	60,50
INPC + 6,00%	0,17	8,98	0,27	3,88	13,62	33,40	46,90	60,23	76,47

EXTRATO CONSOLIDADO DE ATIVOS

Movimentações

APR	Data	Ativo	Aplicação	Resgate	Quantidade	Valor Cota
169	20/09/2022	BB PREV RF IRF-M1 TÍTULOS PÚBLICOS FIC FI	100.000,00	0,00	33.138,35456700	3,0176513380
170	20/09/2022	BB PREV RF IDKA2	23.655,99	0,00	7.363,00856100	3,2128157670
172	20/09/2022	BB PREV RF IRF-M1 TÍTULOS PÚBLICOS FIC FI	1.971.000,00	0,00	653.156,96852700	3,0176513380
171	27/09/2022	BB PREV RF FLUXO FIC	0,00	60.000,00	25.463,55270900	2,3563090620
173	27/09/2022	BB PREV RF FLUXO FIC	0,00	640.000,00	271.611,22890100	2,3563090620
Total			2.094.655,99	700.000,00		

EXTRATO CONSOLIDADO DE ATIVOS

Análise de Risco

Horizonte: 21 dias / Nível de Confiança: 95,0% Value-At-Risk (R\$): 2.517.115,41 Value-At-Risk: 2,08%

	Volatilidade ⁽¹⁾	VaR ⁽²⁾	CVaR ⁽³⁾	Sharpe	Rent.	Valor(R\$)	% Carteira	
IPREMAR		2,08	2,08			120.840.807,11	100,00	
Renda Fixa								
Artigo 7º I, Alinea a								
Ativo	Volatilidade⁽¹⁾	VaR⁽²⁾	CVaR⁽³⁾	BVaR⁽⁴⁾	Sharpe	Rent.	Valor(R\$)	% Carteira
NTN-B 150830 (5,545866%)	0,25	-0,00	0,22				3.883.084,28	3,21
NTN-B 150830 (5,593447%)	0,23	-0,00	0,20				2.042.464,65	1,69
Sub-total	0,30	-0,00		-3,23	0,10		5.925.548,93	4,90
								Value-At-Risk: 1,82%

Artigo 7º I, Alinea b

Ativo	Volatilidade⁽¹⁾	VaR⁽²⁾	CVaR⁽³⁾	BVaR⁽⁴⁾	Sharpe	Rent.	Valor(R\$)	% Carteira
BB PREV RF IRF M	1,67	0,05	0,02				4.612.508,51	3,82
BB PREV RF IRF-M1 TÍTULOS PÚBLICOS FIC FI	0,18	0,00	0,01				2.824.110,34	2,34
BB PREV RF IMA B TÍTULOS PÚBLICOS FI	2,44	0,10	0,05				5.528.943,17	4,58
BRADESCO INSTITUCIONAL FIC FI RF IMA-B TÍTULOS PUB	2,44	0,02	0,02				846.544,94	0,70
FI CAIXA BRASIL IMA B TÍTULOS PÚBLICOS RF LP	2,46	0,17	0,06				9.003.027,57	7,45
FI CAIXA BRASIL IRF M 1 TÍTULOS PÚBLICOS RF	0,17	0,00	0,01				3.549.266,94	2,94
FI CAIXA BRASIL IMA B 5 TÍTULOS PÚBLICOS RF LP	1,14	0,11	0,04				13.886.288,51	11,49
BB PREV RF IDKA2	1,42	0,07	0,32				7.120.024,74	5,89
BB PREV RF IMA-B5+ TÍTULOS PÚBLICOS FI	4,20	0,49	0,13				15.469.733,45	12,80
FI CAIXA BRASIL IRF-M 1+ TÍTULOS PÚBLICOS RF LP	2,45	0,06	0,03				3.620.479,09	3,00
FI CAIXA BRASIL IDKA IPCA 2A TÍTULOS PÚBLICOS RF LP	1,54	0,05	0,42				4.868.093,16	4,03
FI CAIXA BRASIL DISPONIBILIDADES RF	0,01	0,00	0,00				2.356.866,90	1,95
BB PREV RF IMA-B 5 LP FIC FI	1,15	0,03	0,03				4.219.183,89	3,49
BANRISUL FOCO IMA G FI RF LP	1,11	0,01	1,37				1.159.967,36	0,96

EXTRATO CONSOLIDADO DE ATIVOS

Ativo	Volatilidade ⁽¹⁾	Var ⁽²⁾	CVaR ⁽³⁾	BVaR ⁽⁴⁾	Sharpe	Rent.	Valor(R\$)	% Carteira
Sub-total	3,87	1,90	1,17		0,03	1,20	79.065.038,57	65,43

Artigo 7º III, Alínea a

Ativo	Volatilidade ⁽¹⁾	Var ⁽²⁾	CVaR ⁽³⁾	BVaR ⁽⁴⁾	Sharpe	Rent.	Valor(R\$)	% Carteira
ITAÚ RENDA FIXA IMA-B ATIVO		2,69	0,04	0,36			1.999.637,18	1,65
BRADESCO INSTITUCIONAL FI RF IMA GERAL		1,19	0,01	0,11			710.360,00	0,59
FIC FI CAIXA NOVO BRASIL RF REF IMA-B LP		2,51	0,13	0,11			6.893.451,15	5,70
BB PREV RF IMA-B		2,46	0,22	0,07			11.583.878,20	9,59
BB PREV RF FLUXO FIC		0,01	-0,00	0,00			4.440.057,98	3,67
Sub-total	4,22	2,03	0,40		0,07	1,38	25.627.384,51	21,21

Artigo 7º V, Alínea b

Ativo	Volatilidade ⁽¹⁾	Var ⁽²⁾	CVaR ⁽³⁾	BVaR ⁽⁴⁾	Sharpe	Rent.	Valor(R\$)	% Carteira
SANTOS CREDIT YIELD		0,00	0,00	0,01			21.820,79	0,02
Sub-total	0,00	0,00	0,00		0,00	0,00	21.820,79	0,02

Renda Variável

Value-At-Risk: 8,88%

Artigo 8º I

Ativo	Volatilidade ⁽¹⁾	Var ⁽²⁾	CVaR ⁽³⁾	BVaR ⁽⁴⁾	Sharpe	Rent.	Valor(R\$)	% Carteira
FIA CAIXA DIVIDENDOS		8,01	0,09	4,12			2.027.911,75	1,68
FIC FIA CAIXA EXPERT VINCI VALOR DIVIDENDOS RPPS		8,42	0,23	1,93			4.851.381,80	4,01
BB AÇÕES GOVERNANÇA FI		10,63	0,19	0,15			3.321.720,76	2,75
Sub-total	21,21	8,88	0,51		-0,07	-0,46	10.201.014,31	8,44