



IPREMAR
JANEIRO 2023



Prezados Senhores,

Este documento tem por objetivo apresentar as principais características e informações referente a sua carteira de investimentos, na intenção de ajudá-lo na tomada de decisão e acompanhamento da mesma.

As informações contidas neste documento se destinam somente à orientação de caráter geral e fornecimento de informações sobre o tema de interesse. Nossos estudos são baseados em informações disponíveis ao público, consideradas confiáveis na data de publicação. Dado que as opiniões nascem de julgamentos e estimativas, estão sujeitas a mudanças. Nossos relatórios não representam oferta de negociação de valores mobiliários ou outros instrumentos financeiros.

Informações adicionais sobre quaisquer empresas, valores mobiliários ou outros instrumentos financeiros podem ser obtidas mediante solicitação.

O presente relatório apresenta todas as informações e índices disponíveis até o dia 31.01.2023.

Não é permitido a divulgação e a utilização deste e de seu respectivo conteúdo por pessoas não autorizadas pela LDB CONSULTORIA FINANCEIRA.

Permanecemos à disposição para quaisquer esclarecimentos que se fizerem necessários e muito obrigado,

Equipe LDB Empresas.

EXTRATO CONSOLIDADO DE ATIVOS

Posição de Ativos e Enquadramento

RENDA FIXA

91,78%

Artigo 7º I, Alínea a (Títulos do Tesouro Nacional)

Emissor	Título Público	Volatilid. a.a. (%)	Rentabilidade (%)			Valor (R\$)	% Carteira
			Dia	Mês	Ano		
TESOURO NACIONAL	NTN-B 150830 (5,545866%)	2,89	0,05	1,16	1,16	4.024.269,59	3,11
TESOURO NACIONAL	NTN-B 150830 (5,593447%)	2,90	0,06	1,16	1,16	2.117.029,29	1,64
TESOURO NACIONAL	NTN-B 150830 (6,044849%)	4,20	0,05	1,20	1,20	2.063.163,75	1,60
Sub-total Artigo 7º I, Alínea a		0,52	0,05	1,17	1,17	8.204.462,63	6,34

Artigo 7º I, Alínea b (Fundos 100% Títulos Públicos)

Gestor	Admin.	Ativo	Volatilid. a.a. (%)	Rentabilidade (%)			Valor (R\$)	% Carteira	PL do Fundo	% Fundo
				Dia	Mês	Ano				
BB	BB	BB PREV RF IRF M	3,70	0,17	0,82	0,82	4.726.208,12	3,65	3.963.755.899,38	0,12
BB	BB	BB PREV RF IRF-M1 TÍTULOS PÚBLICOS FIC FI	0,45	0,06	1,06	1,06	2.170.141,84	1,68	6.562.900.517,46	0,03
BB	BB	BB PREV RF IMA B TÍTULOS PÚBLICOS FI	5,46	0,09	-0,01	-0,01	5.537.508,37	4,28	5.926.967.108,44	0,09
BRAM	BRADESCO	BRADESCO INSTITUCIONAL FIC FI RF IMA-B TÍTULOS PUB	5,49	0,09	-0,03	-0,03	847.629,14	0,66	446.346.277,62	0,19
CAIXA DTVM	CEF	FI CAIXA BRASIL IMA B TÍTULOS PÚBLICOS RF LP	5,55	0,09	-0,03	-0,03	9.009.256,34	6,97	3.356.845.685,28	0,27
CAIXA DTVM	CEF	FI CAIXA BRASIL IRF M 1 TÍTULOS PÚBLICOS RF	0,44	0,06	1,12	1,12	3.700.051,06	2,86	6.631.421.970,83	0,06
CAIXA DTVM	CEF	FI CAIXA BRASIL IMA B 5 TÍTULOS PÚBLICOS RF LP	2,62	0,04	1,37	1,37	14.422.959,88	11,15	7.844.346.137,20	0,18
BB	BB	BB PREV RF IDKA2	2,83	-0,01	1,44	1,44	7.445.436,55	5,76	7.184.164.479,15	0,10
BB	BB	BB PREV RF IMA-B5+ TÍTULOS PÚBLICOS FI	8,59	0,14	-1,26	-1,26	15.000.862,44	11,60	817.104.956,67	1,84
CAIXA DTVM	CEF	FI CAIXA BRASIL IRF-M 1+ TÍTULOS PÚBLICOS RF LP	5,55	0,24	0,73	0,73	3.680.190,50	2,85	1.588.955.675,14	0,23
CAIXA DTVM	CEF	FI CAIXA BRASIL IDKA IPCA 2A TÍTULOS PÚBLICOS RF LP	2,92	-0,03	1,41	1,41	5.053.160,03	3,91	6.830.711.830,39	0,07
CAIXA DTVM	CEF	FI CAIXA BRASIL DISPONIBILIDADES RF	0,06	0,04	0,96	0,96	2.445.150,21	1,89	945.396.596,99	0,26
BB	BB	BB PREV RF IMA-B 5 LP FIC FI	2,64	0,04	1,37	1,37	4.381.674,63	3,39	5.664.338.306,58	0,08

EXTRATO CONSOLIDADO DE ATIVOS

Gestor	Admin.	Ativo	Volatilid. a.a. (%)	Rentabilidade (%)			Valor (R\$)	% Carteira	PL do Fundo	% Fundo
				Dia	Mês	Ano				
BANRISUL	BANRISUL	BANRISUL FOCO IMA G FI RF LP	2,58	0,09	0,67	0,67	1.189.401,48	0,92	424.529.423,46	0,28
Sub-total Artigo 7º I, Alínea b			4,14	0,08	0,49	0,49	79.609.630,59	61,55		

Artigo 7º III, Alínea a (Fundos Renda Fixa)

Gestor	Admin.	Ativo	Volatilid. a.a. (%)	Rentabilidade (%)			Valor (R\$)	% Carteira	PL do Fundo	% Fundo
				Dia	Mês	Ano				
ITAU	ITAU	ITAU RENDA FIXA IMA-B ATIVO	6,01	0,09	-0,06	-0,06	1.988.642,65	1,54	319.399.280,50	0,62
BRAM	BRANDESCO	BRANDESCO INSTITUCIONAL FI RF IMA GERAL	2,66	0,09	0,64	0,64	726.534,29	0,56	198.095.679,31	0,37
CAIXA DTVM	CEF	FIC FI CAIXA NOVO BRASIL RF REF IMA-B LP	5,65	0,09	-0,09	-0,09	6.883.393,48	5,32	1.409.888.691,45	0,49
BB	BB	BB PREV RF IMA-B	5,50	0,09	-0,05	-0,05	11.598.492,54	8,97	623.643.129,05	1,86
BB	BB	BB PREV RF FLUXO FIC	0,07	0,05	1,03	1,03	9.663.307,06	7,47	3.853.684.843,62	0,25
Sub-total Artigo 7º III, Alínea a			4,39	0,08	0,32	0,32	30.860.370,02	23,86		

Artigo 7º V, Alínea b (FI RF - Crédito Privado)

Gestor	Admin.	Ativo	Volatilid. a.a. (%)	Rentabilidade (%)			Valor (R\$)	% Carteira	PL do Fundo	% Fundo
				Dia	Mês	Ano				
ICLA TRUST	MACROINVEST	SANTOS CREDIT YIELD	0,32	0,00	0,00	0,00	21.820,79	0,02	31.361.299,36	0,07
Sub-total Artigo 7º V, Alínea b			0,32	0,00	0,00	0,00	21.820,79	0,02		
Renda Fixa			4,02	0,08	0,49	0,49	118.696.284,03	91,78		

EXTRATO CONSOLIDADO DE ATIVOS

RENDA VARIÁVEL

8,22%

Artigo 8º I (Fundos de Ações)

Gestor	Admin.	Ativo	Volatilid. a.a. (%)	Rentabilidade (%)			Valor (R\$)	% Carteira	PL do Fundo	% Fundo
				Dia	Mês	Ano				
CAIXA DTVM	CEF	FIA CAIXA DIVIDENDOS	18,66	0,95	5,69	5,69	2.205.325,12	1,71	242.366.671,50	0,91
CAIXA DTVM	CEF	FIC FIA CAIXA EXPERT VINCI VALOR DIVIDENDOS RPPS	19,14	1,16	3,53	3,53	5.028.804,49	3,89	933.085.805,98	0,54
BB	BB	BB AÇÕES GOVERNANÇA FI	21,51	0,98	3,62	3,62	3.403.476,82	2,63	859.623.591,33	0,40
Sub-total Artigo 8º I							10.637.606,43	8,22		
Renda Variável							10.637.606,43	8,22		
Total							129.333.890,46	100,00		

EXTRATO CONSOLIDADO DE ATIVOS

Enquadramento da Carteira

Artigo	Tipo de Ativo	Valor(R\$)	% Carteira	Política de Investimentos			Pró-Gestão Nível 1	
				Mínimo	Objetivo	Máximo	ALM	Limite Legal
Renda Fixa								
Artigo 7º I, Alínea a	Títulos do Tesouro Nacional	8.204.462,63	6,34	0,00	35,00	100,00	0,00	100,00
Artigo 7º I, Alínea b	Fundos 100% Títulos Públicos	79.609.630,59	61,55	0,00	29,51	100,00	0,00	100,00
Artigo 7º III, Alínea a	Fundos Renda Fixa	30.860.370,02	23,86	0,00	14,98	60,00	0,00	65,00
Artigo 7º V, Alínea b	FI RF - Crédito Privado	21.820,79	0,02	0,00	0,00	5,00	0,00	5,00
	Total Renda Fixa	118.696.284,03	91,78					100,00
Renda Variável								
Artigo 8º I	Fundos de Ações	10.637.606,43	8,22	0,00	0,49	30,00	0,00	35,00
	Total Renda Variável	10.637.606,43	8,22					35,00
Total		129.333.890,46	100,00					

EXTRATO CONSOLIDADO DE ATIVOS

Rentabilidades por Artigo

Estratégia Indexador	No Mês	No Ano	3 meses	6 meses	12 meses	No Mês(R\$)	No Ano(R\$)
Artigo 7º I, Alinea a % do CDI	1,17 104,34	1,17 104,34	3,14 95,20	3,74 55,69	8,52 66,49	95.049,40	95.049,40
Artigo 7º I, Alinea b % do CDI	0,49 44,01	0,49 44,01	0,31 9,35	3,91 58,33	8,52 66,49	388.497,96	388.497,96
Artigo 7º III, Alinea a % do CDI	0,32 28,22	0,32 28,22	-0,14 -4,14	3,57 53,21	7,69 60,03	89.031,37	89.031,37
Artigo 8º I Var. IBOVESPA p.p.	4,00 0,63	4,00 0,63	-1,13 1,12	8,61 -1,34	3,26 2,12	408.957,77	408.957,77
IPREMAR (Total)						981.536,50	981.536,50

RESULTADO POR ATIVO

Artigo 7º I, Alinea a (Títulos do Tesouro Nacional)

Ativo	Saldo Anterior	Aplicações	Resgates	Amortização	Saldo	Resultado Financ. Mês (R\$)	Resultado Financ. Ano (R\$)
NTN-B 150830 (5,545866%)	3.978.098,29	0,00	0,00	0,00	4.024.269,59	46.171,30	46.171,30
NTN-B 150830 (5,593447%)	2.092.661,83	0,00	0,00	0,00	2.117.029,29	24.367,46	24.367,46
NTN-B 150830 (6,044849%)	2.038.653,11	0,00	0,00	0,00	2.063.163,75	24.510,64	24.510,64
					8.204.462,63	0,00	0,00

Artigo 7º I, Alinea b (Fundos 100% Títulos Públicos)

Ativo	Saldo Anterior	Aplicações	Resgates	Amortização	Saldo	Resultado Financ. Mês (R\$)	Resultado Financ. Ano (R\$)
BANRISUL FOCO IMA G FI RF LP	1.181.521,88	0,00	0,00	0,00	1.189.401,48	7.879,60	7.879,60
BB PREV RF IDKA2	7.316.613,13	23.655,99	0,00	0,00	7.445.436,55	105.167,43	105.167,43
BB PREV RF IMA B TÍTULOS PÚBLICOS FI	5.538.090,49	0,00	0,00	0,00	5.537.508,37	-582,12	-582,12
BB PREV RF IMA-B 5 LP FIC FI	4.322.255,16	0,00	0,00	0,00	4.381.674,63	59.419,47	59.419,47
BB PREV RF IMA-B5+ TÍTULOS PÚBLICOS FI	15.192.653,60	0,00	0,00	0,00	15.000.862,44	-191.791,16	-191.791,16
BB PREV RF IRF M	4.687.916,92	0,00	0,00	0,00	4.726.208,12	38.291,20	38.291,20
BB PREV RF IRF-M1 TÍTULOS PÚBLICOS FIC FI	1.498.700,99	655.000,00	0,00	0,00	2.170.141,84	16.440,85	16.440,85
BRADESCO INSTITUCIONAL FIC FI RF IMA-B TÍTULOS PUB	847.842,85	0,00	0,00	0,00	847.629,14	-213,71	-213,71

EXTRATO CONSOLIDADO DE ATIVOS

Ativo	Saldo Anterior	Aplicações	Resgates	Amortização	Saldo	Resultado Financ. Mês (R\$)	Resultado Financ. Ano (R\$)
FI CAIXA BRASIL DISPONIBILIDADES RF	2.421.859,72	0,00	0,00	0,00	2.445.150,21	23.290,49	23.290,49
FI CAIXA BRASIL IDKA IPCA 2A TÍTULOS PÚBLICOS RF LP	4.982.956,67	0,00	0,00	0,00	5.053.160,03	70.203,36	70.203,36
FI CAIXA BRASIL IMA B 5 TÍTULOS PÚBLICOS RF LP	14.227.363,32	0,00	0,00	0,00	14.422.959,88	195.596,56	195.596,56
FI CAIXA BRASIL IMA B TÍTULOS PÚBLICOS RF LP	9.012.216,96	0,00	0,00	0,00	9.009.256,34	-2.960,62	-2.960,62
FI CAIXA BRASIL IRF M 1 TÍTULOS PÚBLICOS RF	3.659.025,38	0,00	0,00	0,00	3.700.051,06	41.025,68	41.025,68
FI CAIXA BRASIL IRF-M 1+ TÍTULOS PÚBLICOS RF LP	3.653.459,57	0,00	0,00	0,00	3.680.190,50	26.730,93	26.730,93
					79.609.630,59	0,00	0,00

Artigo 7º III, Alínea a (Fundos Renda Fixa)

Ativo	Saldo Anterior	Aplicações	Resgates	Amortização	Saldo	Resultado Financ. Mês (R\$)	Resultado Financ. Ano (R\$)
BB PREV RF FLUXO FIC	8.721.040,27	1.560.000,00	-715.000,00	0,00	9.663.307,06	97.266,79	97.266,79
BB PREV RF IMA-B	11.603.816,39	0,00	0,00	0,00	11.598.492,54	-5.323,85	-5.323,85
BRADESCO INSTITUCIONAL FI RF IMA GERAL	721.911,66	0,00	0,00	0,00	726.534,29	4.622,63	4.622,63
FIC FI CAIXA NOVO BRASIL RF REF IMA-B LP	6.889.642,19	0,00	0,00	0,00	6.883.393,48	-6.248,71	-6.248,71
ITAÚ RENDA FIXA IMA-B ATIVO	1.989.928,14	0,00	0,00	0,00	1.988.642,65	-1.285,49	-1.285,49
					30.860.370,02	0,00	0,00

Artigo 7º V, Alínea b (FI RF - Crédito Privado)

Ativo	Saldo Anterior	Aplicações	Resgates	Amortização	Saldo	Resultado Financ. Mês (R\$)	Resultado Financ. Ano (R\$)
SANTOS CREDIT YIELD	21.820,79	0,00	0,00	0,00	21.820,79	0,00	0,00
					21.820,79	0,00	0,00

Artigo 8º I (Fundos de Ações)

Ativo	Saldo Anterior	Aplicações	Resgates	Amortização	Saldo	Resultado Financ. Mês (R\$)	Resultado Financ. Ano (R\$)
BB AÇÕES GOVERNANÇA FI	3.284.560,76	0,00	0,00	0,00	3.403.476,82	118.916,06	118.916,06
FIA CAIXA DIVIDENDOS	2.086.688,00	0,00	0,00	0,00	2.205.325,12	118.637,12	118.637,12
FIC FIA CAIXA EXPERT VINCI VALOR DIVIDENDOS RPPS	4.857.399,90	0,00	0,00	0,00	5.028.804,49	171.404,59	171.404,59
					10.637.606,43	0,00	0,00

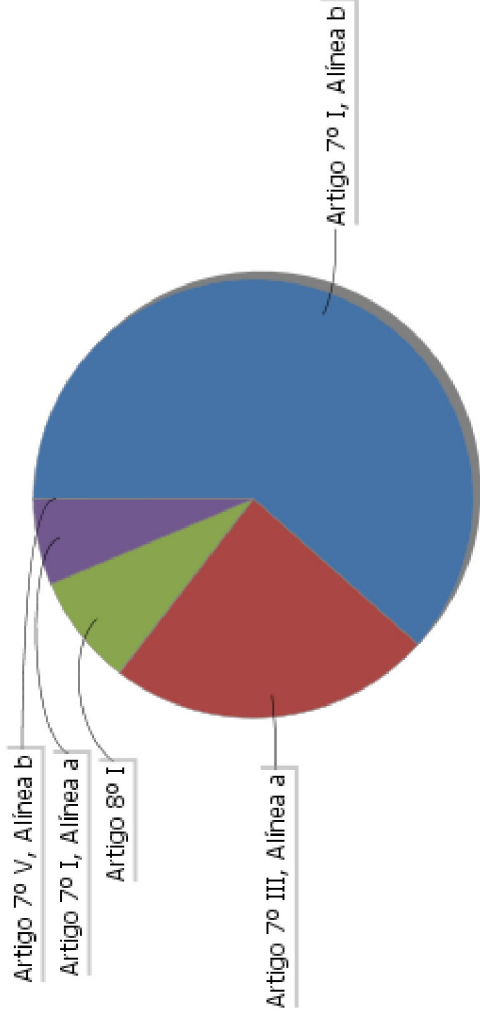
EXTRATO CONSOLIDADO DE ATIVOS

Análise de Liquidez

Período	Valor (R\$)	(%)	Valor Acumulado (R\$)	(%) Acum.	(%) Limite Mínimo
de 0 a 30 dias	116.100.623,34	89,77	116.100.623,34	89,77	
de 31 dias a 365 dias	5.028.804,49	3,89	121.129.427,83	93,66	
acima de 365 dias	8.204.462,63	6,34	129.333.890,46	100,00	

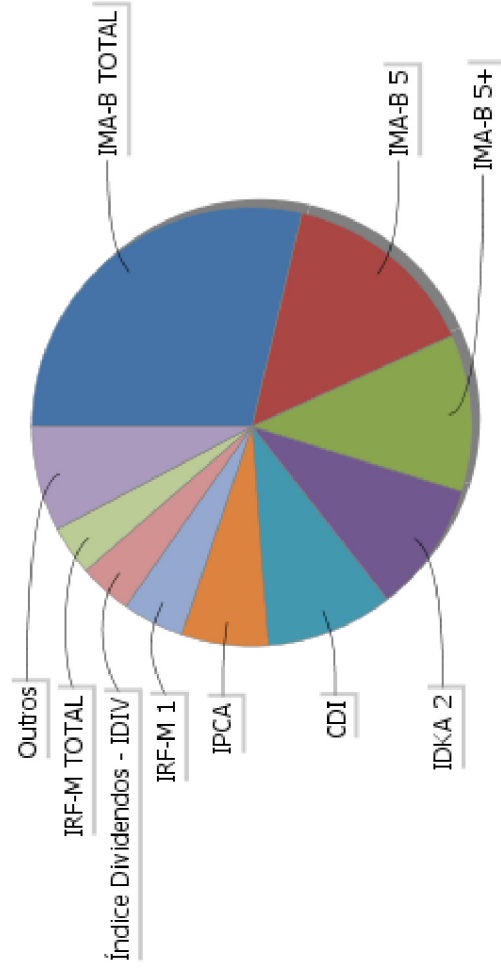
EXTRATO CONSOLIDADO DE ATIVOS

Alocação por Artigo



- Artigo 7º I, Alínea b: 61.56%
- Artigo 7º III, Alínea a: 23.86%
- Artigo 8º I: 8.22%
- Artigo 7º I, Alínea a: 6.34%
- Artigo 7º V, Alínea b: 0.02%

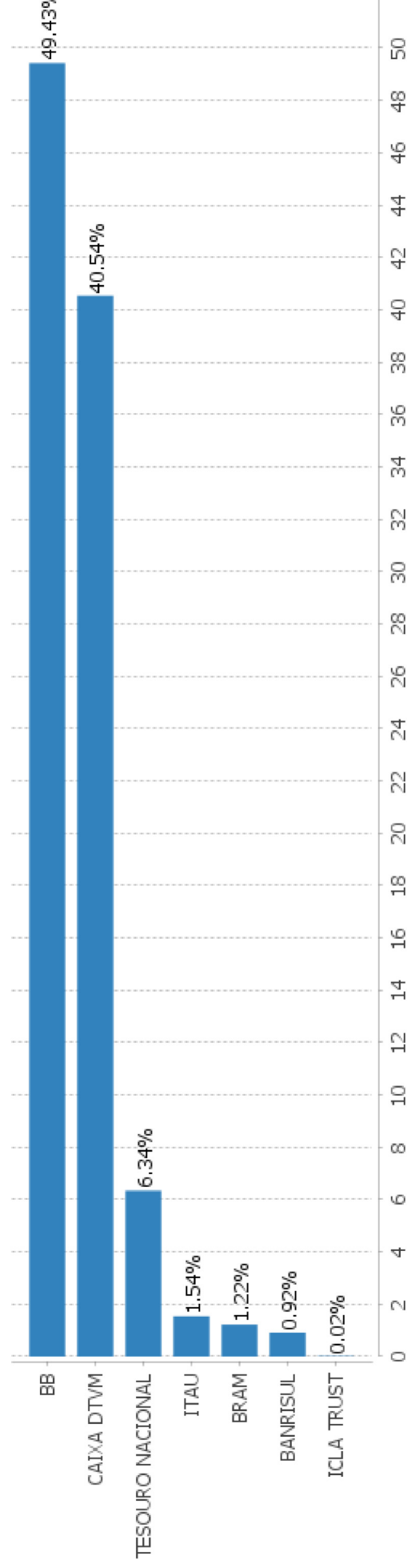
Alocação Por Estratégia



- IMA-B TOTAL: 28.65%
- IMA-B 5: 14.54%
- IMA-B 5+: 11.60%
- IDKA 2: 9.66%
- CDI: 9.38%
- IPCA: 6.34%
- IRF-M 1: 4.54%
- Índice Dividendos - IDIV: 3.89%
- IRF-M TOTAL: 3.65%
- Outros: 7.74%

EXTRATO CONSOLIDADO DE ATIVOS

Alocação por Gestor



EXTRATO CONSOLIDADO DE ATIVOS

Rentabilidades da Carteira versus Meta Atuarial

Ano	Jan	Fev	Mar	Abr	Mai	Jun	Jul	Ago	Set	Out	Nov	Dez	Rent. Ano
2023	0,77												0,77
IPCA + 5,24%	0,98												0,98
p.p. indexador	-0,20												-0,20
2022	0,28	0,52	2,99	-0,02	1,10	-0,96	-0,10	1,34	1,05	1,56	-0,67	0,11	7,37
IPCA + 4,92%	0,94	1,38	2,05	1,43	0,89	1,07	-0,28	0,08	0,11	0,97	0,79	1,04	10,97
p.p. indexador	-0,67	-0,86	0,94	-1,44	0,21	-2,03	0,18	1,26	0,94	0,58	-1,46	-0,93	-3,60
2021	-1,09	-1,64	0,26	0,88	1,45	0,15	-0,69	-0,97	-0,65	-2,60	2,69	0,57	-1,75
INPC + 5,43%	0,69	1,20	1,35	0,80	1,41	1,04	1,49	1,35	1,65	1,59	1,26	1,22	16,12
p.p. indexador	-1,78	-2,84	-1,09	0,08	0,04	-0,90	-2,17	-2,32	-2,30	-4,19	1,42	-0,64	-17,87
2020	0,34	-0,51	-8,23	1,90	1,99	2,11	3,91	-1,72	-1,58	0,10	2,92	4,51	5,22
INPC + 6,00%	0,70	0,59	0,69	0,23	0,21	0,79	0,98	0,85	1,36	1,38	1,42	1,98	11,75
p.p. indexador	-0,36	-1,10	-8,92	1,66	1,78	1,33	2,94	-2,56	-2,94	-1,28	1,51	2,53	-6,53
2019	3,51	0,40	0,47	1,27	2,74	3,16	1,19	-0,11	2,37	2,86	-1,69	2,40	20,09
INPC + 6,00%	0,87	1,01	1,21	1,09	0,66	0,45	0,63	0,63	0,44	0,57	1,01	1,71	10,78
p.p. indexador	2,64	-0,61	-0,74	0,18	2,08	2,71	0,56	-0,74	1,93	2,29	-2,69	0,68	9,31
2018	2,43	0,58	0,89	0,09	-2,37	-0,26	1,91	-0,36	0,27	5,21	0,92	1,41	11,04
INPC + 6,00%	0,74	0,60	0,56	0,70	0,92	1,92	0,76	0,53	0,74	0,91	0,21	0,60	9,59
p.p. indexador	1,68	-0,02	0,33	-0,60	-3,28	-2,19	1,15	-0,89	-0,47	4,29	0,70	0,80	1,45

Performance Sobre a Meta Atuarial

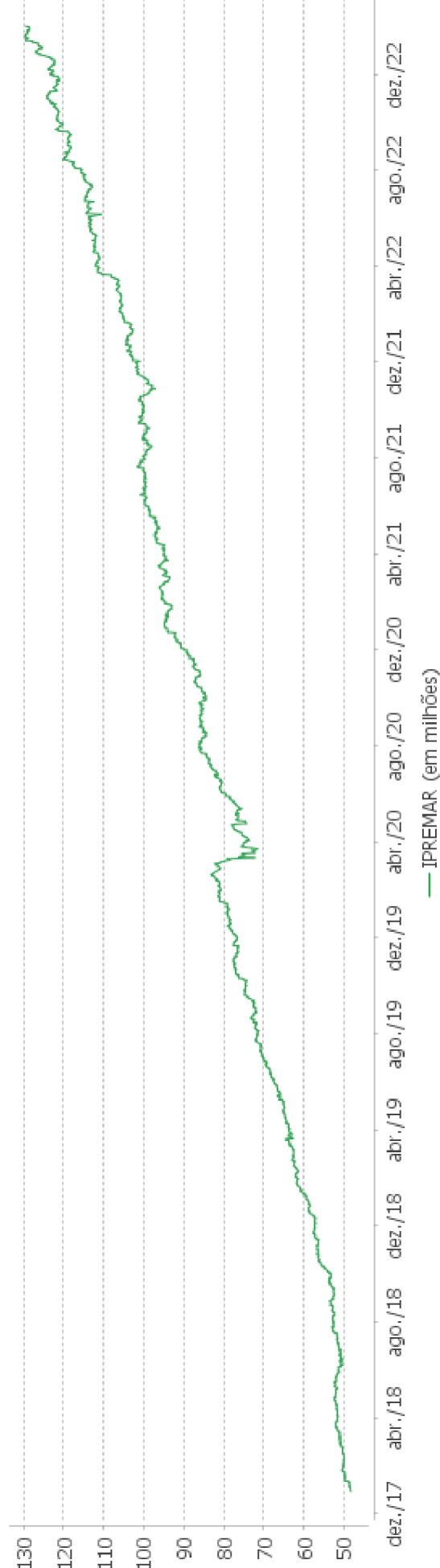
	Relatório				Período	Carteira	Meta Atuarial	p.p. Indx.	Volatilidade Anual
	Quantidade	Perc. (%)							
Meses acima - Meta Atuarial	29	47,54			03 meses	0,22	2,84	-2,63	5,98
Meses abaixo - Meta Atuarial	32	52,46			06 meses	4,22	4,04	0,18	5,39
					12 meses	7,90	11,01	-3,11	4,82
					24 meses	7,48	29,22	-21,74	5,07
Maior rentabilidade da Carteira	5,21	2018-10			36 meses	11,47	44,39	-32,92	8,62
Menor rentabilidade da Carteira	-8,23	2020-03			48 meses	29,77	59,68	-29,91	7,76
					60 meses	45,63	75,22	-29,59	7,18
					Desde 29/12/2017	49,16	76,52	-27,35	7,12

EXTRATO CONSOLIDADO DE ATIVOS

Evolução

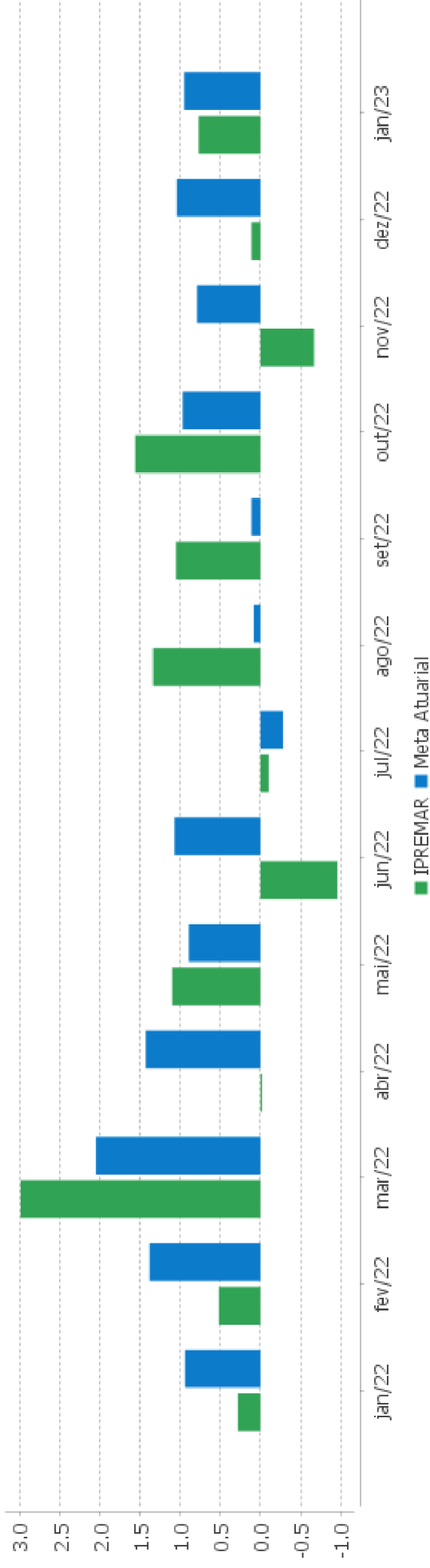


Patrimônio Líquido



EXTRATO CONSOLIDADO DE ATIVOS

Rentabilidades Mensais - 12 últimos meses



EXTRATO CONSOLIDADO DE ATIVOS

Performance dos Fundos

Fundo	Varição da Estratégia	No Mês	No Ano	3 meses	6 meses	12 meses	24 meses	36 meses
SANTOS CREDIT YIELD	% do CDI	0,00	0,00	0,00	0,00	1,49	1,50	66,04
		0,00	0,00	0,00	0,00	11,66	8,11	307,81
NTN-B 150830 (6,044849%)	Var. IPCA p.p.	1,20	1,20	3,22	0,94	5,84	19,42	24,45
		0,67	0,67	1,65	-0,56	0,07	2,67	2,38
NTN-B 150830 (5,5934447%)	Var. IPCA p.p.	1,16	1,16	3,12	3,71	8,61	19,33	24,33
		0,63	0,63	1,55	2,20	2,84	2,58	2,25
NTN-B 150830 (5,545866%)	Var. IPCA p.p.	1,16	1,16	3,09	3,68	8,56	19,33	24,33
		0,63	0,63	1,52	2,18	2,79	2,58	2,25
FI CAIXA BRASIL IMA B TÍTULOS PÚBLICOS RF LP	Var. IMA-B TOTAL p.p.	-0,03	-0,03	-1,10	2,78	6,97	5,46	10,60
		-0,03	-0,03	-0,11	-0,06	-0,19	-0,47	-0,86
FI CAIXA BRASIL IMA B 5 TÍTULOS PÚBLICOS RF LP	Var. IMA-B 5 p.p.	1,37	1,37	1,95	4,36	11,08	15,87	24,28
		-0,02	-0,02	-0,06	-0,04	-0,11	-0,40	-0,78
BB PREV RF IRF-M1 TÍTULOS PÚBLICOS FIC FI	Var. IRF-M 1 p.p.	1,06	1,06	3,16	6,58	12,22	15,86	19,41
		-0,04	-0,04	-0,09	-0,17	-0,32	-0,66	-1,10
BB PREV RF IMA-B 5 LP FIC FI	Var. IMA-B 5 p.p.	1,37	1,37	1,92	4,27	10,93	15,65	24,08
		-0,02	-0,02	-0,08	-0,13	-0,26	-0,63	-0,98
BRADESCO INSTITUCIONAL FIC FI RF IMA-B TÍTULOS PUB	Var. IMA-B TOTAL p.p.	-0,03	-0,03	-1,06	2,68	6,79	5,19	10,31
		-0,02	-0,02	-0,07	-0,16	-0,37	-0,73	-1,15
FI CAIXA BRASIL DISPONIBILIDADES RF	% do CDI	0,96	0,96	2,83	5,78	10,97	15,22	17,15
		85,61	85,61	85,82	86,22	85,61	82,47	79,93
FI CAIXA BRASIL IRF-M 1+ TÍTULOS PÚBLICOS RF LP	Var. IRF-M 1+ p.p.	0,73	0,73	0,79	5,86	8,32	3,46	9,22
		0,01	0,01	-0,11	-0,26	-0,40	-0,79	-1,03
BB PREV RF IDKA2	Var. IDKA 2 p.p.	1,44	1,44	2,00	4,40	10,88	15,84	24,75
		-0,00	-0,00	0,10	0,41	0,02	-0,42	-1,04
FI CAIXA BRASIL IDKA IPCA 2A TÍTULOS PÚBLICOS RF LP	Var. IDKA 2 p.p.	1,41	1,41	1,94	4,22	10,56	15,58	24,46
		-0,03	-0,03	0,03	0,23	-0,30	-0,68	-1,34
BB PREV RF IRF M	Var. IRF-M TOTAL p.p.	0,82	0,82	1,56	6,01	9,61	7,83	12,85
		-0,02	-0,02	-0,10	-0,16	-0,22	-0,59	-0,90
BANRISUL FOCO IMA G FI RF LP	Var. IMA-B TOTAL p.p.	0,67	0,67	1,46	5,32	10,09	11,23	15,08
		0,67	0,67	2,45	2,48	2,94	5,31	3,62
FI CAIXA BRASIL IRF M 1 TÍTULOS PÚBLICOS RF	Var. IRF-M 1 p.p.	1,12	1,12	3,23	6,66	12,31	16,01	19,75
		0,02	0,02	-0,02	-0,09	-0,23	-0,50	-0,76
BB PREV RF IMA B TÍTULOS PÚBLICOS FI		-0,01	-0,01	-1,03	2,70	6,90	5,39	10,60

EXTRATO CONSOLIDADO DE ATIVOS

Fundo Variação da Estratégia	No Mês	No Ano	3 meses	6 meses	12 meses	24 meses	36 meses
Var. IMA-B TOTAL p.p.	-0,01	-0,01	-0,04	-0,14	-0,25	-0,54	-0,86
BB PREV RF IMA-B5+ TÍTULOS PÚBLICOS FI	-1,26	-1,26	-3,65	1,68	3,33	-3,61	-0,49
Var. IMA-B 5+ p.p.	-0,00	-0,00	-0,07	-0,15	-0,33	-0,56	-1,01
BB PREV RF IMA-B	-0,05	-0,05	-1,04	2,65	6,82	5,35	10,33
Var. IMA-B TOTAL p.p.	-0,05	-0,05	-0,05	-0,19	-0,34	-0,58	-1,13
ITAÚ RENDA FIXA IMA-B ATIVO	-0,06	-0,06	-1,78	1,79	6,03	4,43	10,88
Var. IMA-B TOTAL p.p.	-0,06	-0,06	-0,79	-1,05	-1,13	-1,50	-0,58
FIC FI CAIXA NOVO BRASIL RF REF IMA-B LP	-0,09	-0,09	-1,23	2,56	6,74	5,27	10,40
Var. IMA-B TOTAL p.p.	-0,09	-0,09	-0,24	-0,28	-0,42	-0,66	-1,06
BB PREV RF FLUXO FIC % do CDI	1,03 92,07	1,03 92,07	3,03 91,82	6,18 92,15	11,68 91,20	15,99 86,66	17,65 82,28
BRADESCO INSTITUCIONAL FI RF IMA GERAL	0,64	0,64	1,27	4,97	9,79	10,36	15,86
Var. IMA-GERAL TOTAL p.p.	-0,06	-0,06	-0,15	-0,22	-0,41	-1,40	-0,93
FIC FIA CAIXA EXPERT VINCI VALOR DIVIDENDOS RPPS	3,53	3,53	-2,25	7,25	3,23	4,46	2,03
Var. Índice Dividendos - IDIV p.p.	-2,36	-2,36	-7,25	-4,59	-7,76	-13,15	-10,26
FIA CAIXA DIVIDENDOS	5,69	5,69	4,72	11,13	9,82	13,80	-2,13
Var. IBOVESPA p.p.	2,32	2,32	6,97	1,18	8,67	15,22	-1,84
BB AÇÕES GOVERNANÇA FI	3,62	3,62	-3,00	9,06	-0,53	-3,38	-2,91
Var. IGCT p.p.	0,00	0,00	-0,22	-0,55	-0,95	-1,69	-2,70
IPREMAR	0,77	0,77	0,22	4,22	7,90	7,48	11,47
Var. IPCA + 4,92% p.p.	-0,20	-0,20	-2,68	0,04	-3,42	-21,83	-30,73
CDI	1,12	1,12	3,30	6,71	12,81	18,45	21,46
IBOVESPA	3,37	3,37	-2,25	9,95	1,15	-1,42	-0,29
INPC + 6,00%	0,97	0,97	3,05	4,42	12,05	31,37	46,85
IPCA + 6,00%	1,04	1,04	3,08	4,55	12,12	31,18	45,29

EXTRATO CONSOLIDADO DE ATIVOS

Cotização e Taxas

Fundo	Aplicação		Resgate		Taxas	
	Cotização	Liquidação	Cotização	Liquidação	Performance	Administração
BANRISUL FOCO IMA G FI RF LP			D+0	D+0		0,20
BB AÇÕES GOVERNANÇA FI	D+1 du	D+0	D+1 du	D+3 du		1,00
BB PREV RF FLUXO FIC	D+0	D+0	D+0	D+0		1,00
BB PREV RF IDKA2	D+0	D+0	D+1 du	D+1 du		0,20
BB PREV RF IMA B TÍTULOS PÚBLICOS FI	D+0	D+0	D+1 du	D+1 du		0,20
BB PREV RF IMA-B	D+0	D+0	D+1 du	D+1 du		0,30
BB PREV RF IMA-B 5 LP FIC FI	D+0	D+0	D+1 du	D+1 du		0,20
BB PREV RF IMA-B5+ TÍTULOS PÚBLICOS FI	D+0	D+0	D+2 du	D+2 du		0,20
BB PREV RF IRF M	D+0	D+0	D+1 du	D+1 du		0,20
BB PREV RF IRF-M1 TÍTULOS PÚBLICOS FIC FI	D+0	D+0	D+0	D+0		0,10
BRADESCO INSTITUCIONAL FI RF IMA GERAL	D+0	D+0	D+1 du	D+1 du		0,25
BRADESCO INSTITUCIONAL FIC FI RF IMA-B TÍTULOS PUB	D+0	D+0	D+1 du	D+1 du		0,20
FI CAIXA BRASIL DISPONIBILIDADES RF	D+0	D+0	D+0	D+0		0,80
FI CAIXA BRASIL IDKA IPCA 2A TÍTULOS PÚBLICOS RF LP	D+0	D+0	D+0	D+0		0,20
FI CAIXA BRASIL IMA B 5 TÍTULOS PÚBLICOS RF LP	D+0	D+0	D+0	D+0		0,20
FI CAIXA BRASIL IMA B TÍTULOS PÚBLICOS RF LP	D+0	D+0	D+0	D+0		0,20
FI CAIXA BRASIL IRF M 1 TÍTULOS PÚBLICOS RF	D+0	D+0	D+0	D+0		0,20
FI CAIXA BRASIL IRF-M 1+ TÍTULOS PÚBLICOS RF LP	D+0	D+0	D+0	D+0		0,20
FIA CAIXA DIVIDENDOS	D+1 du	D+0	D+1 du	D+3 du		1,50
FIC FI CAIXA NOVO BRASIL RF REF IMA-B LP	D+0	D+0	D+0	D+0		0,20
FIC FIA CAIXA EXPERT VINCI VALOR DIVIDENDOS RPPS	D+1 du	D+0	D+30 du	D+32 du		1,72
ITAÚ RENDA FIXA IMA-B ATIVO	D+0	D+0	D+0	D+1 du		0,50
SANTOS CREDIT YIELD	Não se aplica	Não se aplica	Não se aplica	Não se aplica		2,00

EXTRATO CONSOLIDADO DE ATIVOS

Indexadores

Renda Fixa

Indexador	No Mês	No Ano	3 meses	6 meses	12 meses	24 meses	36 meses	48 meses	60 meses
IRF-M 1	1,10	1,10	3,25	6,75	12,54	16,51	20,51	28,48	37,42
IRF-M 1+	0,72	0,72	0,90	6,13	8,73	4,24	10,25	25,21	40,80
IRF-M TOTAL	0,84	0,84	1,65	6,17	9,82	8,42	13,75	26,79	40,53
IMA-B 5	1,40	1,40	2,01	4,40	11,19	16,27	25,06	40,14	54,28
IMA-B 5+	-1,26	-1,26	-3,59	1,84	3,66	-3,05	0,52	22,96	44,15
IMA-B TOTAL	-0,00	-0,00	-0,99	2,84	7,15	5,93	11,46	31,65	50,23
IMA-GERAL TOTAL	0,70	0,70	1,42	5,19	10,20	11,76	16,79	30,01	43,27
IDKA 2	1,44	1,44	1,90	3,99	10,86	16,26	25,79	39,66	54,03
IDKA 20	-4,58	-4,58	-9,69	-0,34	-3,60	-17,66	-17,08	6,23	30,85
CDI	1,12	1,12	3,30	6,71	12,81	18,45	21,46	28,49	36,69

Renda Variável

Indexador	No Mês	No Ano	3 meses	6 meses	12 meses	24 meses	36 meses	48 meses	60 meses
IBOVESPA	3,37	3,37	-2,25	9,95	1,15	-1,42	-0,29	16,47	33,58
IBRX 100	3,51	3,51	-2,34	9,39	0,75	-1,38	0,24	19,26	37,61
IBRX 50	3,38	3,38	-1,47	10,88	1,52	0,57	3,26	18,48	34,15
SMALL CAP	2,92	2,92	-11,39	3,51	-15,47	-24,13	-27,55	5,24	19,33
Índice Consumo - ICON			-16,42	-6,37	-24,84	-42,47	-44,77	-20,86	-20,70
Índice Dividendos - IDIV	5,89	5,89	5,00	11,84	10,99	17,61	12,30	42,62	69,29

EXTRATO CONSOLIDADO DE ATIVOS

Investimentos Estruturados

Indexador	No Mês	No Ano	3 meses	6 meses	12 meses	24 meses	36 meses	48 meses	60 meses
S&P 500	3,77	3,77	2,13	-2,99	-14,07	2,21	50,95	110,51	132,79

Investimentos Imobiliários

Indexador	No Mês	No Ano	3 meses	6 meses	12 meses	24 meses	36 meses	48 meses	60 meses
FIX	-1,60	-1,60	-5,69	0,25	1,59	-2,03	-8,32	17,07	23,45

Investimentos no Exterior

Indexador	No Mês	No Ano	3 meses	6 meses	12 meses	24 meses	36 meses	48 meses	60 meses
MSCI ACWI	4,67	4,67	7,25	-0,08	-13,97	-6,09	38,62	84,31	93,01

Indicadores Econômicos

Indexador	No Mês	No Ano	3 meses	6 meses	12 meses	24 meses	36 meses	48 meses	60 meses
IPCA	0,53	0,53	1,57	1,50	5,77	16,75	22,08	27,19	32,00
INPC	0,46	0,46	1,54	1,37	5,71	16,92	23,38	28,69	33,29
IGPM	0,21	0,21	0,09	-2,50	3,79	21,34	52,54	64,45	75,53
SELIC	1,12	1,12	3,30	6,71	12,81	18,45	21,46	28,49	36,70

Meta Atuarial

Indexador	No Mês	No Ano	3 meses	6 meses	12 meses	24 meses	36 meses	48 meses	60 meses
IPCA + 4,00%	0,87	0,87	2,58	3,55	10,01	26,28	37,25	48,75	60,49
IPCA + 5,00%	0,96	0,96	2,83	4,05	11,06	28,72	41,24	54,54	68,33
IPCA + 5,50%	1,00	1,00	2,96	4,30	11,59	29,95	43,26	57,50	72,37
IPCA + 5,89%	1,03	1,03	3,06	4,50	12,00	30,91	44,84	59,84	75,57
IPCA + 6,00%	1,04	1,04	3,08	4,55	12,12	31,18	45,29	60,50	76,48
INPC + 4,00%	0,80	0,80	2,55	3,41	9,94	26,46	38,73	50,51	62,06
INPC + 6,00%	0,97	0,97	3,05	4,42	12,05	31,37	46,85	62,40	78,20

EXTRATO CONSOLIDADO DE ATIVOS

Movimentações

APR	Data	Ativo	Aplicação	Resgate	Quantidade	Valor Cota
189	13/01/2023	BB PREV RF FLUXO FIC	1.560.000,00	0,00	639.196,24775900	2,44056650150
185	20/01/2023	BB PREV RF IRF-M1 TÍTULOS PÚBLICOS FIC FI	180.000,00	0,00	57.183,66089800	3,1477522980
186	20/01/2023	BB PREV RF IDKA2	23.655,99	0,00	7.075,76967400	3,3432391230
187	23/01/2023	BB PREV RF FLUXO FIC	0,00	45.000,00	18.386,89662300	2,4473950620
190	24/01/2023	BB PREV RF FLUXO FIC	0,00	670.000,00	273.631,60360600	2,4485475770
188	31/01/2023	BB PREV RF IRF-M1 TÍTULOS PÚBLICOS FIC FI	475.000,00	0,00	150.399,96532400	3,1582454090
Total			2.238.655,99	715.000,00		

EXTRATO CONSOLIDADO DE ATIVOS

Análise de Risco

Horizonte: 21 dias / Nível de Confiança: 95,0% Value-At-Risk (R\$): 3.244.075,83 Value-At-Risk: 2,51%

IPREMAR	Volatilidade ⁽¹⁾	VaR ⁽²⁾	CVaR ⁽³⁾	Sharpe	Rent.	Valor(R\$)	% Carteira
	2,51	2,51	2,51			129.333.890,46	100,00

Renda Fixa Value-At-Risk: 1,93%

Artigo 7º I, Alinea a

Ativo	Volatilidade ⁽¹⁾	VaR ⁽²⁾	CVaR ⁽³⁾	BVaR ⁽⁴⁾	Sharpe	Rent.	Valor(R\$)	% Carteira
NTN-B 150830 (5,545866%)	0,14	-0,00	0,16				4.024.269,59	3,11
NTN-B 150830 (5,593447%)	0,14	-0,00	0,17				2.117.029,29	1,64
NTN-B 150830 (6,044849%)	0,14	-0,00	0,17				2.063.163,75	1,60
Sub-total	0,51	-0,00			0,10	1,17	8.204.462,63	6,34

Artigo 7º I, Alinea b

Ativo	Volatilidade ⁽¹⁾	VaR ⁽²⁾	CVaR ⁽³⁾	BVaR ⁽⁴⁾	Sharpe	Rent.	Valor(R\$)	% Carteira
BB PREV RF IRF M	1,62	0,05	0,02				4.726.208,12	3,65
BB PREV RF IRF-M1 TÍTULOS PÚBLICOS FIC FI	0,15	0,00	0,03				2.170.141,84	1,68
BB PREV RF IMA B TÍTULOS PÚBLICOS FI	2,92	0,12	0,03				5.537.508,37	4,28
BRADESCO INSTITUCIONAL FIC FI RF IMA-B TÍTULOS PUB	2,93	0,02	0,00				847.629,14	0,66
FI CAIXA BRASIL IMA B TÍTULOS PÚBLICOS RF LP	2,95	0,20	0,03				9.009.256,34	6,97
FI CAIXA BRASIL IRF M 1 TÍTULOS PÚBLICOS RF	0,15	0,00	0,02				3.700.051,06	2,86
FI CAIXA BRASIL IMA B 5 TÍTULOS PÚBLICOS RF LP	1,39	0,14	0,02				14.422.959,88	11,15
BB PREV RF IDKA2	1,52	0,07	0,36				7.445.436,55	5,76
BB PREV RF IMA-B5+ TÍTULOS PÚBLICOS FI	4,33	0,48	0,10				15.000.862,44	11,60
FI CAIXA BRASIL IRF-M 1+ TÍTULOS PÚBLICOS RF LP	2,44	0,06	0,07				3.680.190,50	2,85
FI CAIXA BRASIL IDKA IPCA 2A TÍTULOS PÚBLICOS RF LP	1,56	0,05	0,37				5.053.160,03	3,91
FI CAIXA BRASIL DISPONIBILIDADES RF	0,00	-0,00	0,00				2.445.150,21	1,89
BB PREV RF IMA-B 5 LP FIC FI	1,40	0,04	0,02				4.381.674,63	3,39

EXTRATO CONSOLIDADO DE ATIVOS

Ativo	Volatilidade ⁽¹⁾	VaR ⁽²⁾	CVaR ⁽³⁾	BVaR ⁽⁴⁾	Sharpe	Rent.	Valor(R\$)	% Carteira
BANRISUL FOCO IMA G FI RF LP	4,45	1,26	0,01	1,70	-0,14	0,49	1.189.401,48	0,92
Sub-total		2,10	1,25			0,49	79.609.630,59	61,55

Artigo 7º III, Alínea a

Ativo	Volatilidade ⁽¹⁾	VaR ⁽²⁾	CVaR ⁽³⁾	BVaR ⁽⁴⁾	Sharpe	Rent.	Valor(R\$)	% Carteira
ITAÚ RENDA FIXA IMA-B ATIVO		2,98	0,04	0,29			1.988.642,65	1,54
BRADESCO INSTITUCIONAL FI RF IMA GERAL		1,28	0,01	0,03			726.534,29	0,56
FIC FI CAIXA NOVO BRASIL RF REF IMA-B LP		3,00	0,15	0,09			6.883.393,48	5,32
BB PREV RF IMA-B		2,95	0,25	0,07			11.598.492,54	8,97
BB PREV RF FLUXO FIC		0,01	-0,00	0,01			9.663.307,06	7,47
Sub-total	4,25	2,00	0,46		-0,19	0,32	30.860.370,02	23,86

Artigo 7º V, Alínea b

Ativo	Volatilidade ⁽¹⁾	VaR ⁽²⁾	CVaR ⁽³⁾	BVaR ⁽⁴⁾	Sharpe	Rent.	Valor(R\$)	% Carteira
SANTOS CREDIT YIELD		0,00	0,00	0,00			21.820,79	0,02
Sub-total	0,00	0,00	0,00		0,00	0,00	21.820,79	0,02

Renda Variável

Value-At-Risk: 11,38%

Artigo 8º I

Ativo	Volatilidade ⁽¹⁾	VaR ⁽²⁾	CVaR ⁽³⁾	BVaR ⁽⁴⁾	Sharpe	Rent.	Valor(R\$)	% Carteira
FIA CAIXA DIVIDENDOS		10,12	0,14	2,85			2.205.325,12	1,71
FIC FIA CAIXA EXPERT VINCI VALOR DIVIDENDOS RPPS		11,62	0,39	2,96			5.028.804,49	3,89
BB AÇÕES GOVERNANÇA FI		12,14	0,27	0,18			3.403.476,82	2,63
Sub-total	19,75	11,38	0,81		0,15	4,00	10.637.606,43	8,22