



**LDB**  
EMPRESAS

**IPREMAR**  
NOVEMBRO 2019



Prezados Senhores,

Este documento tem por objetivo apresentar as principais características e informações referente a sua carteira de investimentos, na intenção de ajudá-lo na tomada de decisão e acompanhamento da mesma.

As informações contidas neste documento se destinam somente à orientação de caráter geral e fornecimento de informações sobre o tema de interesse. Nossos estudos são baseados em informações disponíveis ao público, consideradas confiáveis na data de publicação. Dado que as opiniões nascem de julgamentos e estimativas, estão sujeitas a mudanças. Nossos relatórios não representam oferta de negociação de valores mobiliários ou outros instrumentos financeiros.

Informações adicionais sobre quaisquer empresas, valores mobiliários ou outros instrumentos financeiros podem ser obtidas mediante solicitação.

O presente relatório apresenta todas as informações e índices disponíveis até o dia 11.12.2019.

Não é permitido a divulgação e a utilização deste e de seu respectivo conteúdo por pessoas não autorizadas pela LDB CONSULTORIA FINANCEIRA.

Permanecemos à disposição para quaisquer esclarecimentos que se fizerem necessários e muito obrigado,

Equipe LDB Empresas.

EXTRATO CONSOLIDADO DE ATIVOS

Posição de Ativos e Enquadramento

RENDA FIXA 91,30%

Artigo 7º I, Alínea b (Fundos 100% Títulos Públicos)

Gestor	Admin.	Ativo	Volatilid. a.a. (%)	Rentab. Mês (%)	Rentab. Ano (%)	Valor (R\$)	% Carteira	PL do Fundo	% Fundo
BB	BB	BB PREV RF IRF-M	2,12	-0,47	11,12	4.290.066,78	5,59	5.340.318.585,55	0,08
BB	BB	BB PREVID RF IRF-M1	0,26	0,31	6,07	372.634,84	0,49	7.434.585.418,43	0,01
BB	BB	BB PREV IMAB TPB	4,72	-2,48	20,27	4.129.271,88	5,38	6.381.244.003,26	0,06
BRASESCO	BRASESCO	BRASESCO INSTITUCIONAL FIC FI RF IMA-B TITULOS PUB	4,71	-2,48	20,15	751.737,40	0,98	791.488.480,46	0,09
CEF	CEF	FI CAIXA BRASIL IMA B TP RF LONGO PRAZO	4,72	-2,54	20,20	7.178.384,69	9,36	6.860.700.810,84	0,10
CEF	CEF	FI CAIXA BRASIL IRF-M 1 TP RF	0,24	0,31	6,12	3.064.457,90	4,00	10.884.142.147,81	0,03
CEF	CEF	FI CAIXA BRASIL IMAB 5 TP RF LONGO PRAZO	1,93	-0,34	11,51	7.406.100,11	9,66	9.996.525.968,83	0,07
BB	BB	BB PREV RF IDKA2	1,46	0,21	9,94	4.866.681,35	6,34	7.846.560.538,65	0,06
BB	BB	BB PREV IMA-B5+	7,01	-4,10	26,61	14.669.014,12	19,12	2.996.336.299,76	0,49
CEF	CEF	FI CAIXA BRASIL IRF-M 1+ TP RF LP	2,99	-0,85	13,10	2.824.318,82	3,68	2.111.375.259,59	0,13
CEF	CEF	FI CAIXA BRASIL IDKA IPCA 2A TP RF LP	1,46	0,01	9,98	2.571.758,97	3,35	8.616.453.115,07	0,03
BB	BB	BB PREV RF TP IX	0,03	0,34	5,29	0,00	0,00	78.059.141,34	0,00
<b>Sub-total Artigo 7º I, Alínea b</b>			<b>3,62</b>	<b>-1,84</b>	<b>16,47</b>	<b>52.124.426,86</b>	<b>67,96</b>		

Artigo 7º III, Alínea a (Fundos Renda Fixa Referenciados)

Gestor	Admin.	Ativo	Volatilid. a.a. (%)	Rentab. Mês (%)	Rentab. Ano (%)	Valor (R\$)	% Carteira	PL do Fundo	% Fundo
CEF	CEF	FIC NOVO BRASIL IMAB RF LP	4,68	-2,53	20,07	5.920.954,00	7,72	3.032.568.083,13	0,20
<b>Sub-total Artigo 7º III, Alínea a</b>			<b>4,68</b>	<b>-2,53</b>	<b>20,07</b>	<b>5.920.954,00</b>	<b>7,72</b>		

Artigo 7º IV, Alínea a (Fundos de Renda Fixa)

Gestor	Admin.	Ativo	Volatilid. a.a. (%)	Rentab. Mês (%)	Rentab. Ano (%)	Valor (R\$)	% Carteira	PL do Fundo	% Fundo
BRASESCO	BRASESCO	BRASESCO INSTITUCIONAL FI RF IMA GERAL	2,15	-0,80	11,86	617.792,51	0,81	913.942.417,86	0,07
BANRISUL	BANRISUL	BANRISUL PREVIDENCIA MUNICIPAL II FI RF LP	1,94	-0,79	10,98	1.019.690,08	1,33	259.131.511,31	0,39

**EXTRATO CONSOLIDADO DE ATIVOS**

BB	BB	BB PREV RF IMA-B	4,70	-2,49	20,15	9.829.460,82	12,82	1.605.362.434,48	0,61
CEF	CEF	FI CAIXA BRASIL DISPONIBILIDADES RF	0,03	0,31	4,75	502.527,57	0,66	507.356.679,02	0,10
<b>Sub-total Artigo 7º IV, Alínea a</b>			<b>3,43</b>	<b>-2,15</b>	<b>15,37</b>	<b>11.969.470,98</b>	<b>15,61</b>		

Artigo 7º VII, Alínea b (Fundos Renda Fixa "Crédito Privado")

Gestor	Admin.	Ativo	Volatilid. a.a. (%)	Rentab. Mês (%)	Rentab. Ano (%)	Valor (R\$)	% Carteira	PL do Fundo	% Fundo
ICLA TRUST	MACROINVEST	SANTOS CREDIT YIELD	58,76	-0,05	52,09	13.109,08	0,02	27.958.536,10	0,05
<b>Sub-total Artigo 7º VII, Alínea b</b>			<b>58,76</b>	<b>-0,05</b>	<b>52,09</b>	<b>13.109,08</b>	<b>0,02</b>		

<b>Renda Fixa</b>			<b>3,64</b>	<b>-1,95</b>	<b>16,48</b>	<b>70.027.960,92</b>	<b>91,30</b>		
-------------------	--	--	-------------	--------------	--------------	----------------------	--------------	--	--

EXTRATO CONSOLIDADO DE ATIVOS

RENDA VARIÁVEL E INVESTIMENTOS ESTRUTURADOS

8,70%

Artigo 8º I, Alínea a (Fundos de Ações Referenciados)

Gestor	Admin.	Ativo	Volatilid. a.a. (%)	Rentab. Mês (%)	Rentab. Ano (%)	Valor (R\$)	% Carteira	PL do Fundo	% Fundo
BB	BB	BB AÇÕES GOVERNANÇA FUNDO DE INVESTIMENTO	17,77	0,99	24,49	1.984.050,02	2,59	636.603.614,74	0,31
<b>Sub-total Artigo 8º I, Alínea a</b>			<b>17,77</b>	<b>0,99</b>	<b>24,49</b>	<b>1.984.050,02</b>	<b>2,59</b>		

Artigo 8º II, Alínea a (Fundos de Ações )

Gestor	Admin.	Ativo	Volatilid. a.a. (%)	Rentab. Mês (%)	Rentab. Ano (%)	Valor (R\$)	% Carteira	PL do Fundo	% Fundo
CEF	CEF	FI ACOES CAIXA DIVIDENDOS	14,32	3,63	26,33	1.117.252,33	1,46	161.955.936,14	0,69
VINCI	CEF	FIC DE FI EM AÇÕES CAIXA VALAOR DIVIDENDOS RPPS	15,81	0,53	30,91	3.572.321,51	4,66	761.709.542,38	0,47
<b>Sub-total Artigo 8º II, Alínea a</b>			<b>15,05</b>	<b>1,25</b>	<b>29,89</b>	<b>4.689.573,84</b>	<b>6,11</b>		
<b>Renda Variável e Investimentos Estruturados</b>			<b>15,61</b>	<b>1,17</b>	<b>28,01</b>	<b>6.673.623,86</b>	<b>8,70</b>		
<b>Total</b>						<b>76.701.584,78</b>	<b>100,00</b>		

EXTRATO CONSOLIDADO DE ATIVOS

Enquadramento da Carteira

Artigo	Tipo de Ativo	Valor(R\$)	% Carteira	Política de Investimentos			
				Mínimo	Objetivo	Máximo	Limite Legal
<b>Renda Fixa</b>							
Artigo 7º I, Alínea b	Fundos 100% Títulos Públicos	52.124.426,86	67,96	0,00	55,00	100,00	100,00
Artigo 7º III, Alínea a	Fundos Renda Fixa Referenciados	5.920.954,00	7,72	0,00	7,00	60,00	60,00
Artigo 7º IV, Alínea a	Fundos de Renda Fixa	11.969.470,98	15,61	0,00	26,00	40,00	40,00
Artigo 7º VII, Alínea b	Fundos Renda Fixa "Crédito Privado"	13.109,08	0,02	0,00	0,00	5,00	5,00
	<b>Total Renda Fixa</b>	<b>70.027.960,92</b>	<b>91,30</b>				
<b>Renda Variável e Investimentos Estruturados</b>							
Artigo 8º I, Alínea a	Fundos de Ações Referenciados	1.984.050,02	2,59	0,00	3,00	30,00	30,00
Artigo 8º II, Alínea a	Fundos de Ações	4.689.573,84	6,11	0,00	4,00	20,00	20,00
	<b>Total Renda Variável e Investimentos Estruturados</b>	<b>6.673.623,86</b>	<b>8,70</b>				

**EXTRATO CONSOLIDADO DE ATIVOS**

**Rentabilidades por Artigo**

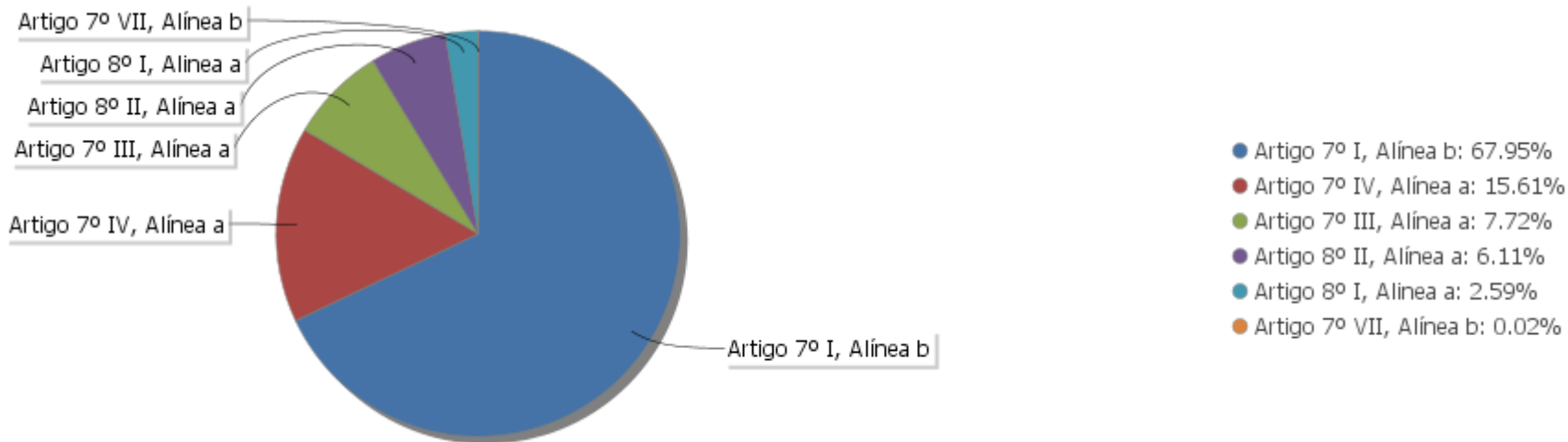
Estratégia Indexador	No Mês	No Ano	3 meses	6 meses	12 meses	No Mês(R\$)	No Ano(R\$)
Artigo 7º I, Alínea b % do CDI	-1,84 -484,00	16,47 296,01	3,30 248,08	7,38 254,92	18,18 298,81	-971.885,89	6.771.544,94
Artigo 7º III, Alínea a % do CDI	-2,53 -665,13	20,07 360,75	3,60 270,68	8,30 286,63	22,03 361,98	-153.691,02	910.544,33
Artigo 7º IV, Alínea a % do CDI	-2,15 -563,95	15,37 276,16	3,09 232,30	7,03 242,83	16,59 272,66	-262.395,65	1.848.684,21
Artigo 7º VII, Alínea b % do CDI	-0,05 -12,57	52,09 936,19	0,39 29,43	76,22 2.631,78		-6,27	4.489,95
Artigo 8º I, Alínea a Var. IBOVESPA p.p.	0,99 0,05	24,49 1,34	6,97 -0,05	12,80 1,25	23,42 2,49	19.498,00	325.040,51
Artigo 8º II, Alínea a Var. IBOVESPA p.p.	1,25 0,30	29,89 6,74	5,46 -1,56	14,55 3,00	33,62 12,69	57.803,40	827.515,30
						-1.310.677,43	10.687.819,24

**Análise de Liquidez**

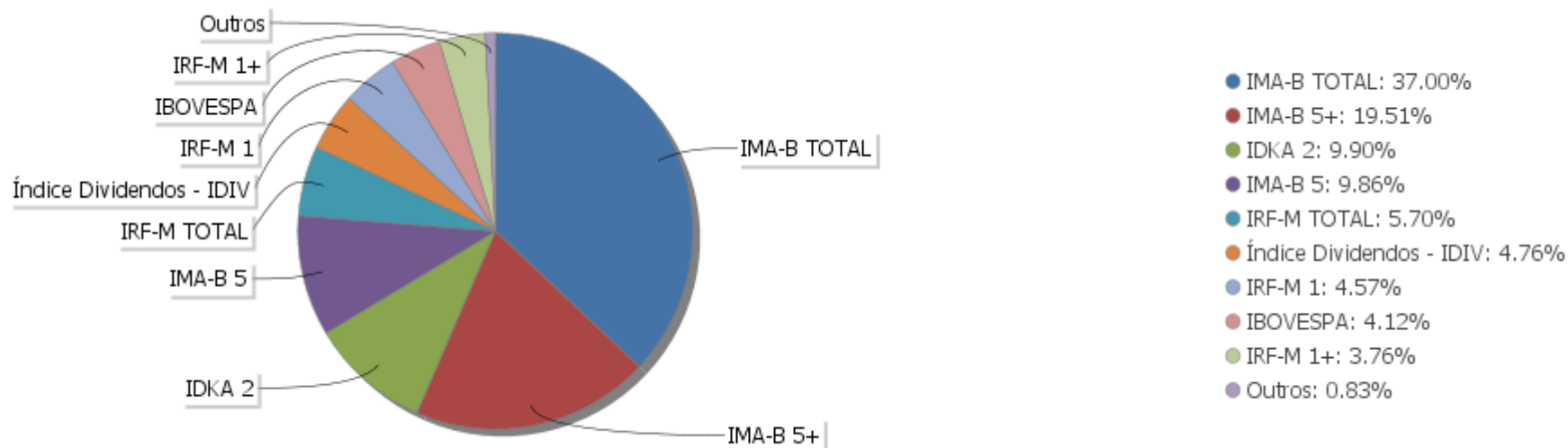
Período	Valor (R\$)	(%)	Valor Acumulado (R\$)	(%) Acum.
de 0 a 30 dias	73.129.263,27	95,34	73.129.263,27	95,34
de 31 a 364 dias	3.572.321,51	4,66	76.701.584,78	100,00
acima de 365 dias	0,00	0,00	76.701.584,78	100,00

EXTRATO CONSOLIDADO DE ATIVOS

Alocação por Artigo



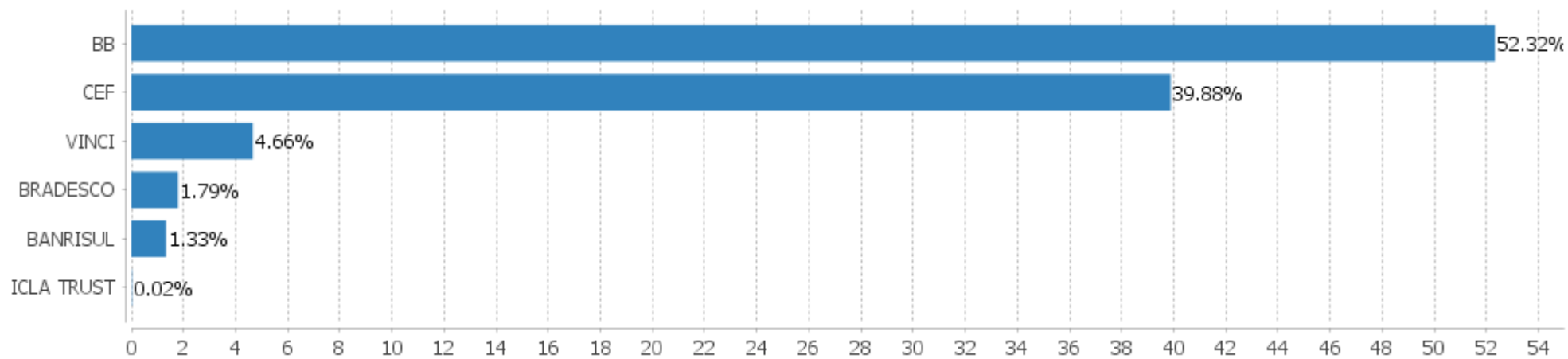
Alocação Por Estratégia





## EXTRATO CONSOLIDADO DE ATIVOS

## Alocação por Gestor



**EXTRATO CONSOLIDADO DE ATIVOS**

**Rentabilidades da Carteira versus Meta Atuarial**

Ano	Jan	Fev	Mar	Abr	Mai	Jun	Jul	Ago	Set	Out	Nov	Dez	Rent.Ano
2019	3,51	0,40	0,47	1,27	2,74	3,16	1,19	-0,11	2,37	2,86	-1,69		17,28
INPC + 6%	0,87	1,01	1,21	1,09	0,66	0,45	0,63	0,63	0,44	0,57	1,01		8,91
p.p. indexador	2,64	-0,61	-0,74	0,18	2,08	2,71	0,56	-0,74	1,93	2,29	-2,69		8,37
2018	2,43	0,58	0,89	0,09	-2,37	-0,26	1,91	-0,36	0,27	5,21	0,92	1,41	11,04
INPC + 6%	0,74	0,60	0,56	0,70	0,92	1,92	0,76	0,53	0,74	0,91	0,21	0,60	9,59
p.p. indexador	1,68	-0,02	0,33	-0,60	-3,28	-2,19	1,15	-0,89	-0,47	4,29	0,70	0,80	1,45

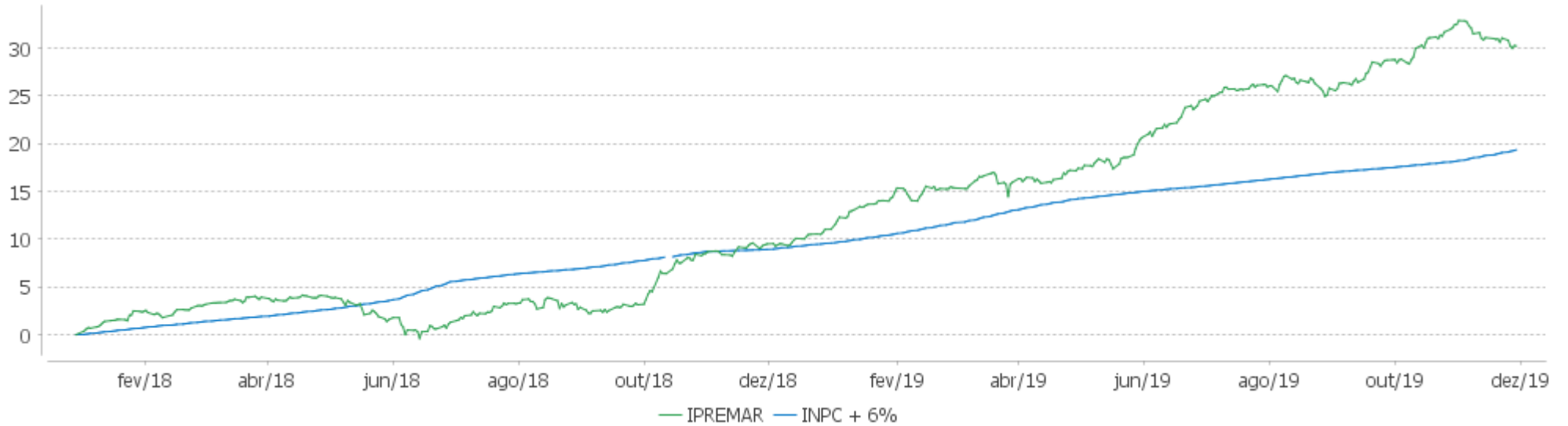
**PERFORMANCE SOBRE A META ATUARIAL**

**RELATÓRIO TRIMESTRAL**

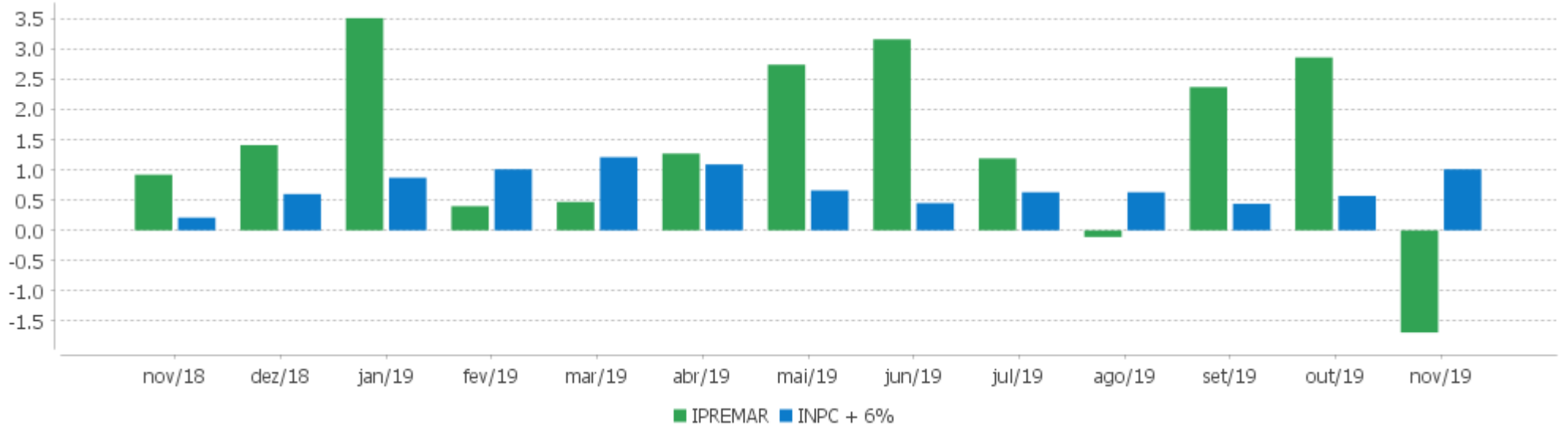
	Quantidade	Perc. (%)	Período	Carteira	INPC + 6%	p.p. Indx.	Volatilidade Anual
Meses acima da Meta Atuarial	13	56,52	03 meses	3,52	2,03	1,49	3,96
Meses abaixo da Meta Atuarial	10	43,48	06 meses	7,96	3,79	4,17	4,04
			12 meses	18,93	9,57	9,36	4,08
			24 meses				
			36 meses				
Maior rentabilidade da Carteira	5,21	2018-10					
Menor rentabilidade da Carteira	-2,37	2018-05	Desde 29/12/2017	30,23	19,35	10,88	4,13

EXTRATO CONSOLIDADO DE ATIVOS

Evolução



Rentabilidades Mensais - 12 últimos meses



EXTRATO CONSOLIDADO DE ATIVOS

Performance dos Fundos

Fundo Variação da Estratégia	No Mês	No Ano	3 meses	6 meses	12 meses	24 meses	36 meses
FIC NOVO BRASIL IMAB RF LP Var. IMA-B TOTAL p.p.	-2,53 -0,08	20,07 -0,46	3,60 -0,11	8,30 -0,23	22,03 -0,49	36,72 -0,68	56,64 -1,54
BANRISUL PREVIDENCIA MUNICIPAL II FI RF LP % do CDI	-0,79 -207,46	10,98 197,38	2,30 172,83	5,35 184,79	12,26 201,46	22,71 175,41	40,05 161,00
BB PREV RF IMA-B Var. IMA-B TOTAL p.p.	-2,49 -0,03	20,15 -0,38	3,63 -0,08	8,35 -0,18	22,04 -0,48	36,71 -0,69	57,32 -0,85
BRADESCO INSTITUCIONAL FI RF IMA GERAL Var. IMA-GERAL TOTAL p.p.	-0,80 -0,09	11,86 0,04	2,46 -0,01	5,73 0,02	13,16 0,04	24,19 0,06	41,96 0,54
FI CAIXA BRASIL DISPONIBILIDADES RF % do CDI	0,31 82,33	4,75 85,42	1,12 83,93	2,46 84,99	5,20 85,45	11,09 85,63	21,83 87,76
FI CAIXA BRASIL IRF-M 1+ TP RF LP Var. IRF-M 1+ p.p.	-0,85 -0,01	13,10 -0,33	3,24 -0,03	7,44 -0,09	15,19 -0,41	28,77 -0,42	50,59 -1,11
FI CAIXA BRASIL IMA B TP RF LONGO PRAZO Var. IMA-B TOTAL p.p.	-2,54 -0,09	20,20 -0,34	3,57 -0,14	8,30 -0,23	22,16 -0,37	36,72 -0,68	57,04 -1,14
FI CAIXA BRASIL IMAB 5 TP RF LONGO PRAZO Var. IMA-B 5 p.p.	-0,34 -0,05	11,51 -0,26	3,04 -0,09	5,82 -0,15	13,05 -0,25	23,35 -0,53	39,33 -0,85
BB PREV RF IDKA2 Var. IDKA 2 p.p.	0,21 0,19	9,94 -0,56	2,88 0,02	5,10 -0,18	11,28 -0,60	21,11 -1,57	36,65 -2,90
BB PREV RF TP IX Var. IMA-B 5 p.p.	0,36 0,64	5,31 -6,46	1,26 -1,87	2,76 -3,21	5,81 -7,49	13,55 -10,34	26,07 -14,10
BB PREVID RF IRF-M1 Var. IRF-M 1 p.p.	0,31 -0,02	6,07 -0,24	1,53 -0,08	3,36 -0,13	6,64 -0,27	13,87 -0,50	27,00 -0,88
FI CAIXA BRASIL IDKA IPCA 2A TP RF LP Var. IDKA 2 p.p.	0,01 -0,00	9,98 -0,51	2,73 -0,13	5,04 -0,24	11,25 -0,63	21,26 -1,42	36,70 -2,84
BB PREV IMAB TPB Var. IMA-B TOTAL p.p.	-2,48 -0,03	20,27 -0,27	3,66 -0,05	8,43 -0,10	22,21 -0,31	36,71 -0,69	57,00 -1,17
BB PREV RF IRF-M Var. IRF-M TOTAL p.p.	-0,47 -0,01	11,12 -0,22	2,64 -0,05	6,21 -0,11	12,80 -0,25	24,32 -0,50	43,68 -0,96
FI CAIXA BRASIL IRF-M 1 TP RF Var. IRF-M 1 p.p.	0,31 -0,02	6,12 -0,19	1,56 -0,05	3,39 -0,10	6,70 -0,21	13,99 -0,38	27,22 -0,66
BRADESCO INSTITUCIONAL FIC FI RF IMA-B TITULOS PUB Var. IMA-B TOTAL p.p.	-2,48 -0,02	20,15 -0,38	3,63 -0,08	8,35 -0,18	22,11 -0,42	36,46 -0,94	56,29 -1,89
BB PREV IMA-B5+ Var. IMA-B 5+ p.p.	-4,10 -0,03	26,61 -0,45	4,09 -0,06	10,09 -0,12	28,94 -0,51	46,86 -0,93	69,57 -1,90

EXTRATO CONSOLIDADO DE ATIVOS

SANTOS CREDIT YIELD	-0,05	52,09	0,39	76,22	52,66	129,00	206,25
% do CDI	-12,56	936,19	29,43	2.631,78	865,30	996,38	829,01
BB AÇÕES GOVERNANÇA FUNDO DE INVESTIMENTO	0,99	24,49	6,97	12,80	23,42	49,69	79,63
Var. IBOVESPA p.p.	0,05	1,34	-0,05	1,25	2,49	-0,69	4,80
FIC DE FI EM AÇÕES CAIXA VALAOR DIVIDENDOS RPPS	0,53	30,91	5,09	14,45	35,14	52,57	72,64
Var. Índice Dividendos - IDIV p.p.	-1,83	-1,07	-0,78	-0,24	2,30	-8,04	-17,42
FI ACOES CAIXA DIVIDENDOS	3,63	26,33	6,65	15,03	28,36	48,53	70,42
Var. IBOVESPA p.p.	2,68	3,18	-0,37	3,48	7,43	-1,85	-4,42
CDI	0,38	5,56	1,33	2,90	6,09	12,95	24,88
IBOVESPA	0,95	23,15	7,02	11,55	20,93	50,38	74,83
INPC + 6%	1,01	8,91	2,03	3,79	9,57	20,22	29,88
IPCA + 6%	0,98	8,80	2,07	3,91	9,47	20,68	31,48

## EXTRATO CONSOLIDADO DE ATIVOS

## Indexadores

Indexador	No Mês	No Ano	3 meses	6 meses	12 meses	24 meses	36 meses
<b>Renda Fixa</b>							
IRF-M 1	0,33	6,31	1,61	3,49	6,91	14,37	27,89
IRF-M 1+	-0,83	13,42	3,27	7,53	15,61	29,19	51,70
IRF-M TOTAL	-0,46	11,34	2,69	6,32	13,05	24,82	44,64
IMA-B 5	-0,28	11,77	3,13	5,97	13,30	23,89	40,17
IMA-B 5+	-4,07	27,06	4,15	10,21	29,45	47,79	71,47
IMA-B TOTAL	-2,45	20,53	3,71	8,53	22,52	37,40	58,18
IMA-C TOTAL	-1,15	18,93	3,20	8,96	19,85	41,50	57,00
IMA-GERAL ex-C TOTAL	-0,70	11,61	2,45	5,61	12,93	23,64	41,02
IMA-GERAL TOTAL	-0,71	11,82	2,47	5,71	13,13	24,13	41,42
IDKA 2	0,01	10,49	2,86	5,28	11,88	22,68	39,55
IDKA 20	-6,02	38,79	4,15	11,72	41,69	68,38	100,86
CDI	0,38	5,56	1,33	2,90	6,09	12,95	24,88
<b>Renda Variável</b>							
IBOVESPA	0,95	23,15	7,02	11,55	20,93	50,38	74,83
IBRX 100	0,97	24,34	6,51	11,98	22,74	52,63	78,38
IBRX 50	0,85	21,20	6,85	10,57	18,64	47,41	71,10
SMALL CAP	5,14	40,43	9,78	25,98	43,38	62,52	125,57
IFIX	3,52	22,91	8,79	13,22	25,64	30,60	57,32
Índice Consumo - ICON	2,99	43,71	3,63	23,17	43,50	38,80	70,19
Índice Dividendos - IDIV	2,35	31,98	5,87	14,68	32,84	60,60	90,05
<b>Indicadores Econômicos</b>							
IPCA	0,51	3,12	0,57	0,88	3,27	7,45	10,47
INPC	0,54	3,22	0,53	0,76	3,37	7,04	9,13
IGPM	0,30	5,12	0,97	1,50	3,99	14,07	13,06
SELIC	0,38	5,56	1,33	2,89	6,08	12,95	24,90
<b>Meta Atuarial</b>							
IPCA + 4%	0,82	6,91	1,58	2,91	7,41	16,19	24,20

## EXTRATO CONSOLIDADO DE ATIVOS

IPCA + 5%	0,90	7,86	1,82	3,41	8,44	18,42	27,80
IPCA + 5,5%	0,94	8,33	1,95	3,66	8,95	19,55	29,63
IPCA + 5,89%	0,97	8,70	2,04	3,86	9,36	20,43	31,07
IPCA + 6%	0,98	8,80	2,07	3,91	9,47	20,68	31,48
INPC + 4%	0,85	7,02	1,54	2,79	7,50	15,74	22,69
INPC + 6%	1,01	8,91	2,03	3,79	9,57	20,22	29,88

## EXTRATO CONSOLIDADO DE ATIVOS

## Movimentações

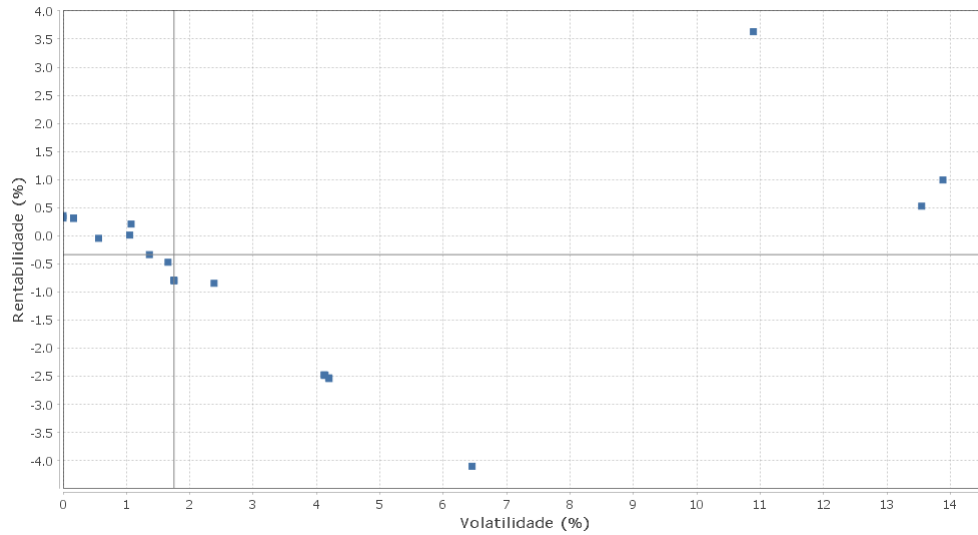
Data	Ativo	Aplicação	Resgate	Quantidade	Valor Cota
22/11/2019	BB PREV RF IRF-M	37.000,00	0,00	6.442,80849700	5,7428371520
22/11/2019	BB PREV IMAB TPB	740.966,94	0,00	121.462,86533100	6,1003578170
22/11/2019	FI CAIXA BRASIL IRF-M 1+ TP RF LP	300.000,00	0,00	126.243,44533500	2,3763610000
28/11/2019	BB PREVID RF IRF-M1	0,00	240.000,00	91.498,40231200	2,6229966200
28/11/2019	BB PREV RF TP IX	0,00	113.184,51	72.362,93105000	1,5641227150
29/11/2019	BB PREVID RF IRF-M1	0,00	30.000,00	11.435,69903600	2,6233638980



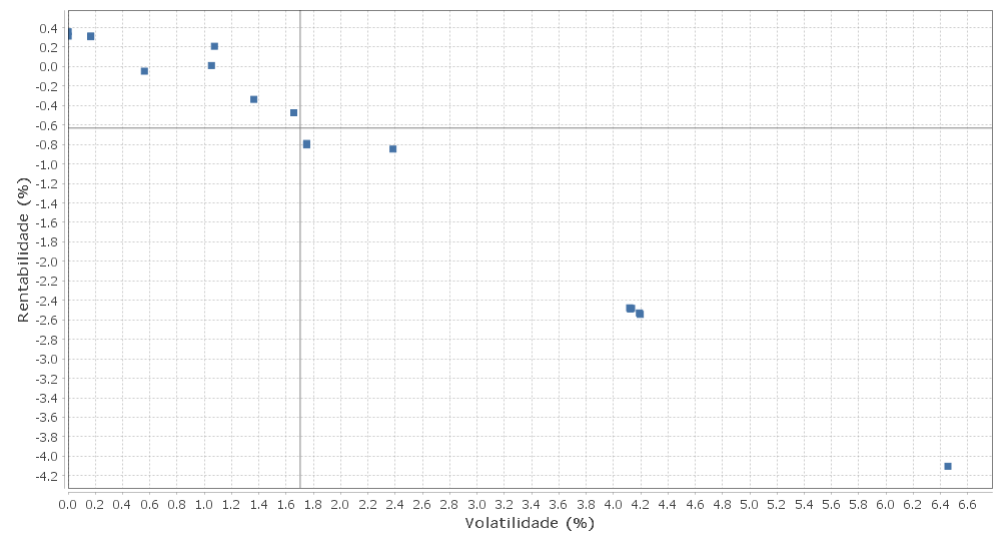
EXTRATO CONSOLIDADO DE ATIVOS

Risco - Dispersão

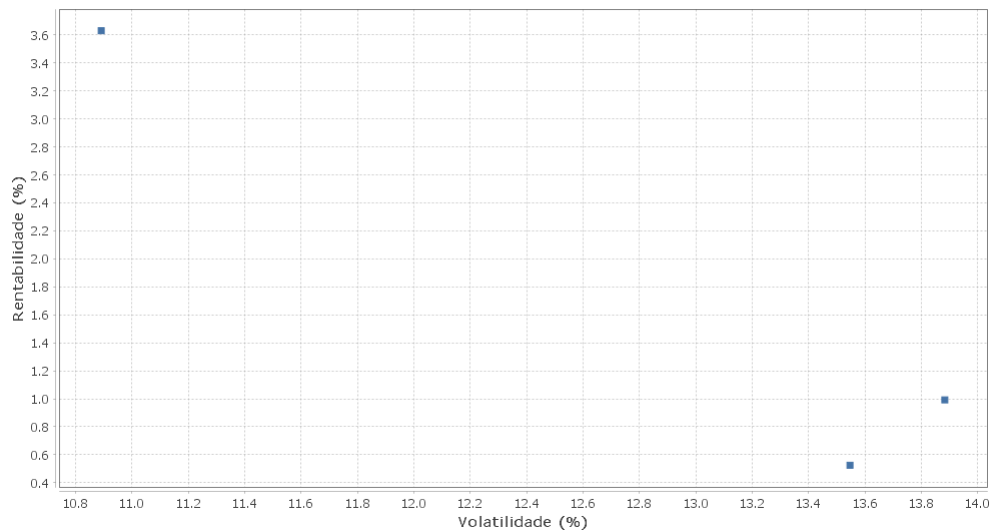
IPREMAR - No Mês



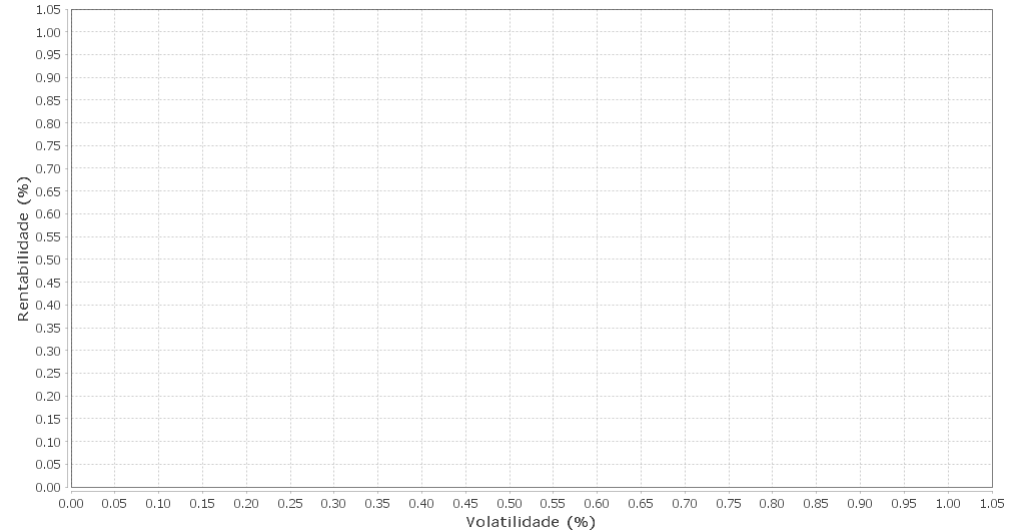
Renda Fixa - No Mês



Renda Variável e Investimentos Estruturados - No Mês



Investimentos no Exterior - No Mês



## EXTRATO CONSOLIDADO DE ATIVOS

Ativo	Estratégia	Volatilidade	VaR	Rent.	Valor(R\$)	% Carteira
FI CAIXA BRASIL DISPONIBILIDADES RF	Artigo 7º IV, Alínea a	0,00	0,02	0,31	502.527,57	0,66
BB PREV RF TP IX	Artigo 7º I, Alínea b	0,00	0,02	0,36	0,00	0,00
FI CAIXA BRASIL IRF-M 1 TP RF	Artigo 7º I, Alínea b	0,17	0,03	0,31	3.064.457,90	4,00
BB PREVID RF IRF-M1	Artigo 7º I, Alínea b	0,17	0,03	0,31	372.634,84	0,49
SANTOS CREDIT YIELD	Artigo 7º VII, Alínea b	0,56	0,06	-0,05	13.109,08	0,02
FI CAIXA BRASIL IDKA IPCA 2A TP RF LP	Artigo 7º I, Alínea b	1,05	0,11	0,01	2.571.758,97	3,35
BB PREV RF IDKA2	Artigo 7º I, Alínea b	1,07	0,12	0,21	4.866.681,35	6,34
FI CAIXA BRASIL IMAB 5 TP RF LONGO PRAZO	Artigo 7º I, Alínea b	1,36	0,12	-0,34	7.406.100,11	9,66
BB PREV RF IRF-M	Artigo 7º I, Alínea b	1,66	0,15	-0,47	4.290.066,78	5,59
BANRISUL PREVIDENCIA MUNICIPAL II FI RF LP	Artigo 7º IV, Alínea a	1,75	0,14	-0,79	1.019.690,08	1,33
BRADERCO INSTITUCIONAL FI RF IMA GERAL	Artigo 7º IV, Alínea a	1,75	0,14	-0,80	617.792,51	0,81
FI CAIXA BRASIL IRF-M 1+ TP RF LP	Artigo 7º I, Alínea b	2,38	0,20	-0,85	2.824.318,82	3,68
BRADERCO INSTITUCIONAL FIC FI RF IMA-B TITULOS PUB	Artigo 7º I, Alínea b	4,12	0,30	-2,48	751.737,40	0,98
BB PREV RF IMA-B	Artigo 7º IV, Alínea a	4,12	0,30	-2,49	9.829.460,82	12,82
BB PREV IMAB TPB	Artigo 7º I, Alínea b	4,13	0,30	-2,48	4.129.271,88	5,38
FIC NOVO BRASIL IMAB RF LP	Artigo 7º III, Alínea a	4,19	0,31	-2,53	5.920.954,00	7,72
FI CAIXA BRASIL IMA B TP RF LONGO PRAZO	Artigo 7º I, Alínea b	4,20	0,31	-2,54	7.178.384,69	9,36
BB PREV IMA-B5+	Artigo 7º I, Alínea b	6,45	0,46	-4,10	14.669.014,12	19,12
FI ACOES CAIXA DIVIDENDOS	Artigo 8º II, Alínea a	10,89	1,31	3,63	1.117.252,33	1,46
FIC DE FI EM AÇÕES CAIXA VALAOR DIVIDENDOS RPPS	Artigo 8º II, Alínea a	13,55	1,43	0,53	3.572.321,51	4,66
BB AÇÕES GOVERNANÇA FUNDO DE INVESTIMENTO	Artigo 8º I, Alínea a	13,88	1,49	0,99	1.984.050,02	2,59