



LDB
EMPRESAS

IPREMAR
DEZEMBRO 2019



Prezados Senhores,

Este documento tem por objetivo apresentar as principais características e informações referente a sua carteira de investimentos, na intenção de ajudá-lo na tomada de decisão e acompanhamento da mesma.

As informações contidas neste documento se destinam somente à orientação de caráter geral e fornecimento de informações sobre o tema de interesse. Nossos estudos são baseados em informações disponíveis ao público, consideradas confiáveis na data de publicação. Dado que as opiniões nascem de julgamentos e estimativas, estão sujeitas a mudanças. Nossos relatórios não representam oferta de negociação de valores mobiliários ou outros instrumentos financeiros.

Informações adicionais sobre quaisquer empresas, valores mobiliários ou outros instrumentos financeiros podem ser obtidas mediante solicitação.

O presente relatório apresenta todas as informações e índices disponíveis até o dia 03.02.2020.

Não é permitido a divulgação e a utilização deste e de seu respectivo conteúdo por pessoas não autorizadas pela LDB CONSULTORIA FINANCEIRA.

Permanecemos à disposição para quaisquer esclarecimentos que se fizerem necessários e muito obrigado,

Equipe LDB Empresas.

EXTRATO CONSOLIDADO DE ATIVOS

Posição de Ativos e Enquadramento

RENDA FIXA 89,67%

Artigo 7º I, Alínea b (Fundos 100% Títulos Públicos)

Gestor	Admin.	Ativo	Volatilid. a.a. (%)	Rentab. Mês (%)	Rentab. Ano (%)	Valor (R\$)	% Carteira	PL do Fundo	% Fundo
BB	BB	BB PREV RF IRF-M	2,12	0,60	11,79	4.021.411,04	5,09	5.286.422.243,27	0,08
BB	BB	BB PREVID RF IRF-M1	0,26	0,40	6,49	325.054,81	0,41	7.033.827.032,81	0,00
BB	BB	BB PREV IMAB TPB	4,94	1,97	22,64	4.210.807,06	5,33	6.490.168.573,84	0,06
BRASESCO	BRASESCO	BRASESCO INSTITUCIONAL FIC FI RF IMA-B TITULOS PUB	4,93	1,98	22,53	766.629,09	0,97	740.920.894,31	0,10
CEF	CEF	FI CAIXA BRASIL IMA B TP RF LONGO PRAZO	4,95	1,99	22,59	7.321.271,61	9,26	6.698.026.543,95	0,11
CEF	CEF	FI CAIXA BRASIL IRF-M 1 TP RF	0,25	0,40	6,55	3.076.789,65	3,89	10.910.469.036,62	0,03
CEF	CEF	FI CAIXA BRASIL IMAB 5 TP RF LONGO PRAZO	1,98	1,21	12,85	7.495.424,49	9,48	9.819.854.122,58	0,08
BB	BB	BB PREV RF IDKA2	1,50	1,15	11,20	4.922.775,74	6,23	7.688.780.054,14	0,06
BB	BB	BB PREV IMA-B5+	7,33	2,72	30,05	15.068.200,24	19,06	2.584.536.131,14	0,58
CEF	CEF	FI CAIXA BRASIL IRF-M 1+ TP RF LP	2,99	0,70	13,89	2.844.089,25	3,60	2.077.044.204,00	0,14
CEF	CEF	FI CAIXA BRASIL IDKA IPCA 2A TP RF LP	1,50	1,10	11,19	2.600.037,84	3,29	8.750.821.084,96	0,03
Sub-total Artigo 7º I, Alínea b			3,79	1,68	18,42	52.652.490,82	66,60		

Artigo 7º III, Alínea a (Fundos Renda Fixa Referenciados)

Gestor	Admin.	Ativo	Volatilid. a.a. (%)	Rentab. Mês (%)	Rentab. Ano (%)	Valor (R\$)	% Carteira	PL do Fundo	% Fundo
CEF	CEF	FIC NOVO BRASIL IMAB RF LP	4,91	1,99	22,46	6.038.884,05	7,64	3.047.753.091,50	0,20
Sub-total Artigo 7º III, Alínea a			4,91	1,99	22,46	6.038.884,05	7,64		

Artigo 7º IV, Alínea a (Fundos de Renda Fixa)

Gestor	Admin.	Ativo	Volatilid. a.a. (%)	Rentab. Mês (%)	Rentab. Ano (%)	Valor (R\$)	% Carteira	PL do Fundo	% Fundo
BRASESCO	BRASESCO	BRASESCO INSTITUCIONAL FI RF IMA GERAL	2,22	0,93	12,90	623.533,50	0,79	933.201.549,70	0,07
BANRISUL	BANRISUL	BANRISUL PREVIDENCIA MUNICIPAL II FI RF LP	2,02	0,93	12,02	1.029.222,04	1,30	251.380.280,42	0,41
BB	BB	BB PREV RF IMA-B	4,92	2,01	22,56	10.027.126,62	12,68	1.647.184.690,31	0,61

EXTRATO CONSOLIDADO DE ATIVOS

CEF	CEF	FI CAIXA BRASIL DISPONIBILIDADES RF	0,04	0,31	5,07	504.065,03	0,64	454.779.429,74	0,11
Sub-total Artigo 7º IV, Alínea a			3,70	1,79	17,43	12.183.947,19	15,41		
Artigo 7º VII, Alínea b (Fundos Renda Fixa "Crédito Privado")									
Gestor	Admin.	Ativo	Volatilid. a.a. (%)	Rentab. Mês (%)	Rentab. Ano (%)	Valor (R\$)	% Carteira	PL do Fundo	% Fundo
ICLA TRUST	MACROINVEST	SANTOS CREDIT YIELD	58,64	0,07	52,20	13.118,26	0,02	27.978.108,86	0,05
Sub-total Artigo 7º VII, Alínea b			58,64	0,07	52,20	13.118,26	0,02		
Renda Fixa			3,84	1,72	18,49	70.888.440,32	89,67		

EXTRATO CONSOLIDADO DE ATIVOS

RENDA VARIÁVEL E INVESTIMENTOS ESTRUTURADOS

10,33%

Artigo 8º I, Alínea a (Fundos de Ações Referenciados)

Gestor	Admin.	Ativo	Volatilid. a.a. (%)	Rentab. Mês (%)	Rentab. Ano (%)	Valor (R\$)	% Carteira	PL do Fundo	% Fundo
BB	BB	BB PREV ACOES GOVERNANÇA FI	17,33	7,56	33,90	2.558.055,90	3,24	745.475.334,96	0,34
Sub-total Artigo 8º I, Alínea a			17,33	7,56	33,90	2.558.055,90	3,24		

Artigo 8º II, Alínea a (Fundos de Ações)

Gestor	Admin.	Ativo	Volatilid. a.a. (%)	Rentab. Mês (%)	Rentab. Ano (%)	Valor (R\$)	% Carteira	PL do Fundo	% Fundo
CEF	CEF	FI ACOES CAIXA DIVIDENDOS	14,34	12,21	41,75	1.733.233,15	2,19	263.014.736,57	0,66
VINCI	CEF	FIC DE FI EM AÇÕES CAIXA VALAOR DIVIDENDOS RPPS	15,43	8,52	42,07	3.876.844,71	4,90	842.981.450,04	0,46
Sub-total Artigo 8º II, Alínea a			14,76	9,58	42,33	5.610.077,86	7,10		

Renda Variável e Investimentos Estruturados			15,26	8,93	39,45	8.168.133,76	10,33		
Total						79.056.574,08	100,00		

EXTRATO CONSOLIDADO DE ATIVOS

Enquadramento da Carteira

Artigo	Tipo de Ativo	Valor(R\$)	% Carteira	Política de Investimentos			
				Mínimo	Objetivo	Máximo	Limite Legal
Renda Fixa							
Artigo 7º I, Alínea b	Fundos 100% Títulos Públicos	52.652.490,82	66,60	0,00	55,00	100,00	100,00
Artigo 7º III, Alínea a	Fundos Renda Fixa Referenciados	6.038.884,05	7,64	0,00	7,00	60,00	60,00
Artigo 7º IV, Alínea a	Fundos de Renda Fixa	12.183.947,19	15,41	0,00	26,00	40,00	40,00
Artigo 7º VII, Alínea b	Fundos Renda Fixa "Crédito Privado"	13.118,26	0,02	0,00	0,00	5,00	5,00
	Total Renda Fixa	70.888.440,32	89,67				
Renda Variável e Investimentos Estruturados							
Artigo 8º I, Alínea a	Fundos de Ações Referenciados	2.558.055,90	3,24	0,00	3,00	30,00	30,00
Artigo 8º II, Alínea a	Fundos de Ações	5.610.077,86	7,10	0,00	4,00	20,00	20,00
	Total Renda Variável e Investimentos Estruturados	8.168.133,76	10,33				

EXTRATO CONSOLIDADO DE ATIVOS

Rentabilidades por Artigo

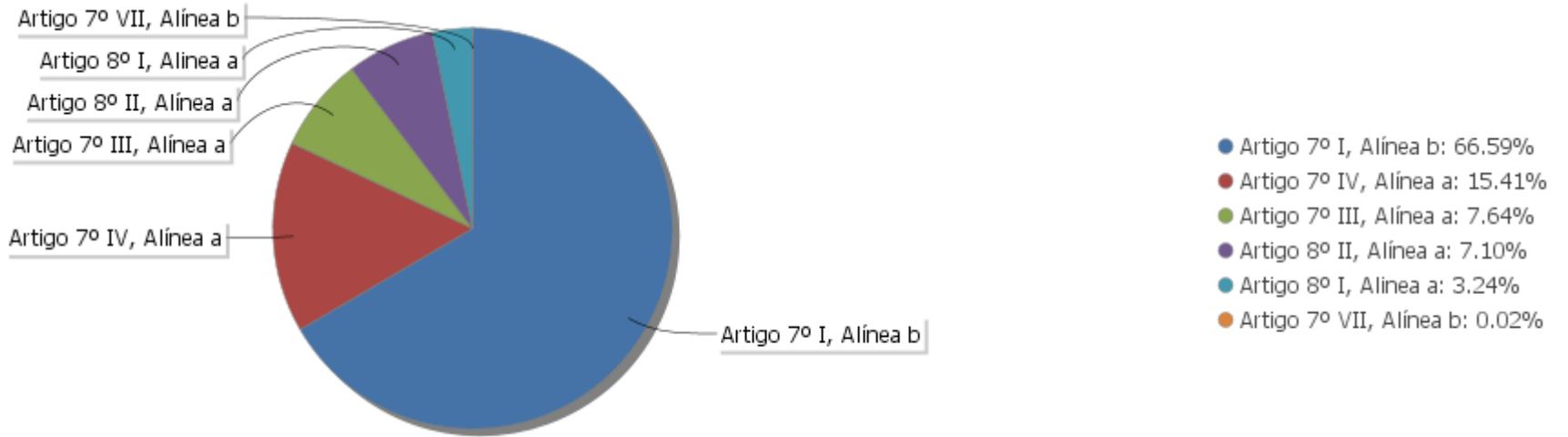
Estratégia Indexador	No Mês	No Ano	3 meses	6 meses	12 meses	No Mês(R\$)	No Ano(R\$)
Artigo 7º I, Alínea b % do CDI	1,68 447,39	18,42 309,12	2,58 208,02	6,01 214,71	18,42 309,12	870.563,96	7.642.108,90
Artigo 7º III, Alínea a % do CDI	1,99 531,56	22,46 376,93	2,74 220,80	6,54 233,43	22,46 376,93	117.930,05	1.028.474,38
Artigo 7º IV, Alínea a % do CDI	1,79 478,22	17,43 292,52	2,51 202,17	5,83 208,41	17,43 292,52	214.476,21	2.063.160,42
Artigo 7º VII, Alínea b % do CDI	0,07 18,69	52,20 875,85	0,26 21,02	75,56 2.698,99	52,20 875,85	9,18	4.499,13
Artigo 8º I, Alínea a Var. IBOVESPA p.p.	7,56 0,71	33,90 2,32	11,66 1,25	16,39 1,85	33,90 2,32	167.068,54	492.109,05
Artigo 8º II, Alínea a Var. IBOVESPA p.p.	9,58 2,73	42,33 10,75	14,26 3,85	19,42 4,88	42,33 10,75	470.504,02	1.298.019,32
						1.840.551,96	12.528.371,20

Análise de Liquidez

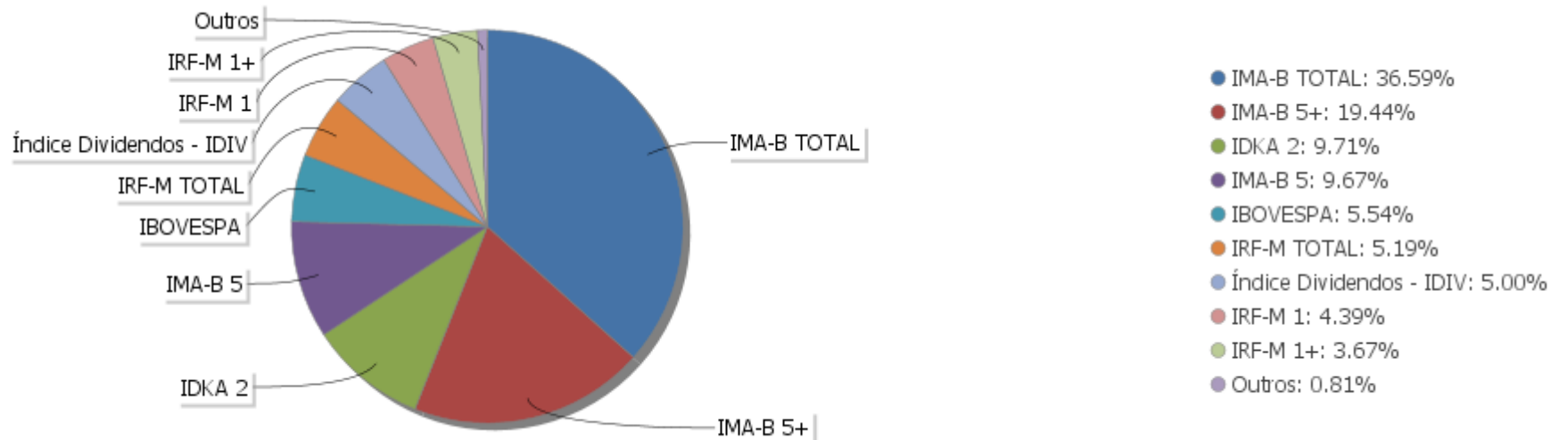
Período	Valor (R\$)	(%)	Valor Acumulado (R\$)	(%) Acum.
de 0 a 30 dias	75.179.729,37	95,10	75.179.729,37	95,10
de 31 a 364 dias	3.876.844,71	4,90	79.056.574,08	100,00
acima de 365 dias	0,00	0,00	79.056.574,08	100,00

EXTRATO CONSOLIDADO DE ATIVOS

Alocação por Artigo

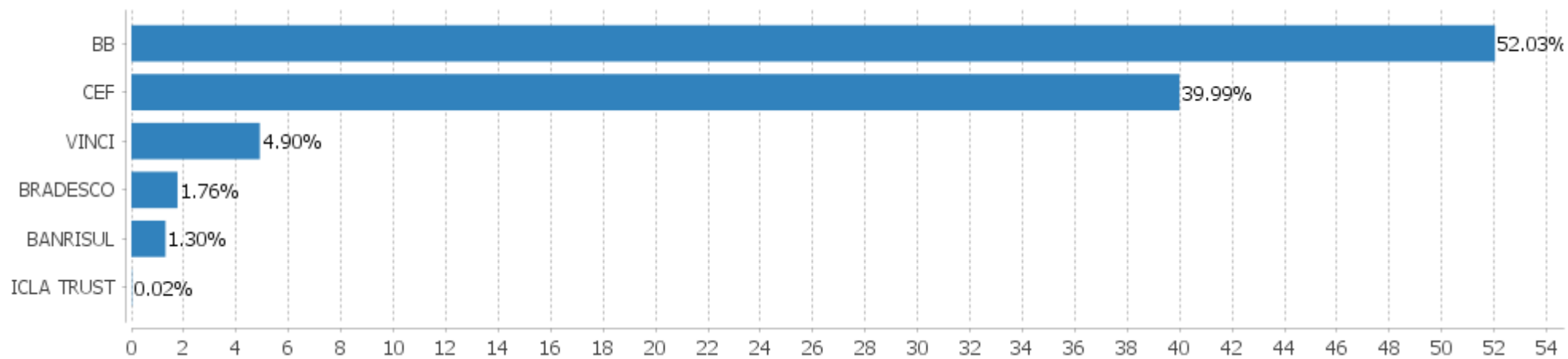


Alocação Por Estratégia



EXTRATO CONSOLIDADO DE ATIVOS

Alocação por Gestor



EXTRATO CONSOLIDADO DE ATIVOS

Rentabilidades da Carteira versus Meta Atuarial

Ano	Jan	Fev	Mar	Abr	Mai	Jun	Jul	Ago	Set	Out	Nov	Dez	Rent.Ano
2019	3,51	0,40	0,47	1,27	2,74	3,16	1,19	-0,11	2,37	2,86	-1,69	2,40	20,09
INPC + 6%	0,87	1,01	1,21	1,09	0,66	0,45	0,63	0,63	0,44	0,57	1,01	1,71	10,78
p.p. indexador	2,64	-0,61	-0,74	0,18	2,08	2,71	0,56	-0,74	1,93	2,29	-2,69	0,68	9,31
2018	2,43	0,58	0,89	0,09	-2,37	-0,26	1,91	-0,36	0,27	5,21	0,92	1,41	11,04
INPC + 6%	0,74	0,60	0,56	0,70	0,92	1,92	0,76	0,53	0,74	0,91	0,21	0,60	9,59
p.p. indexador	1,68	-0,02	0,33	-0,60	-3,28	-2,19	1,15	-0,89	-0,47	4,29	0,70	0,80	1,45

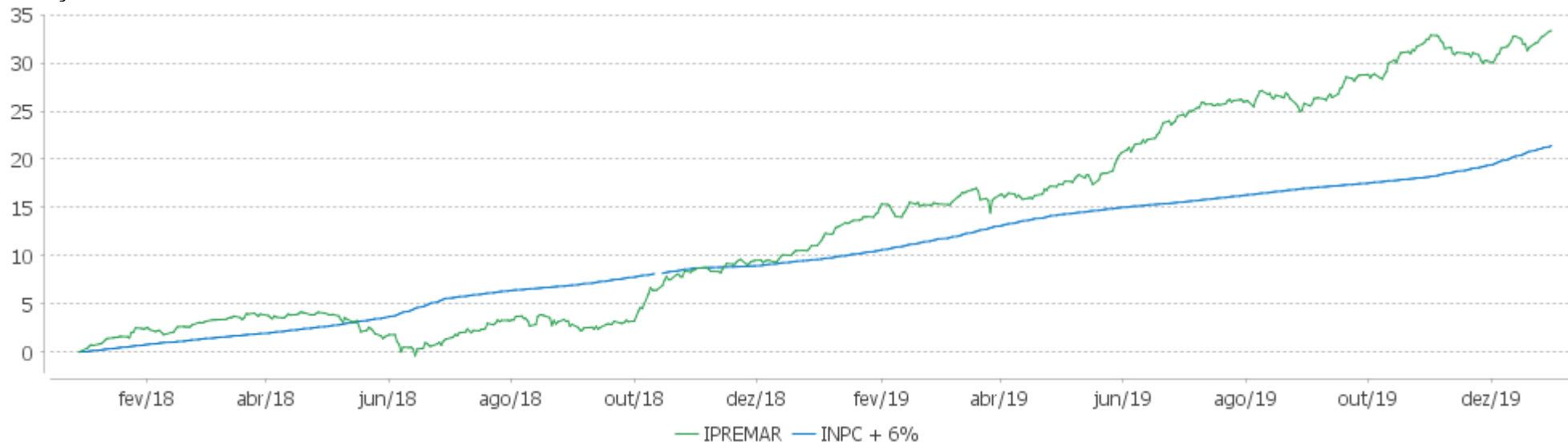
PERFORMANCE SOBRE A META ATUARIAL

RELATÓRIO TRIMESTRAL

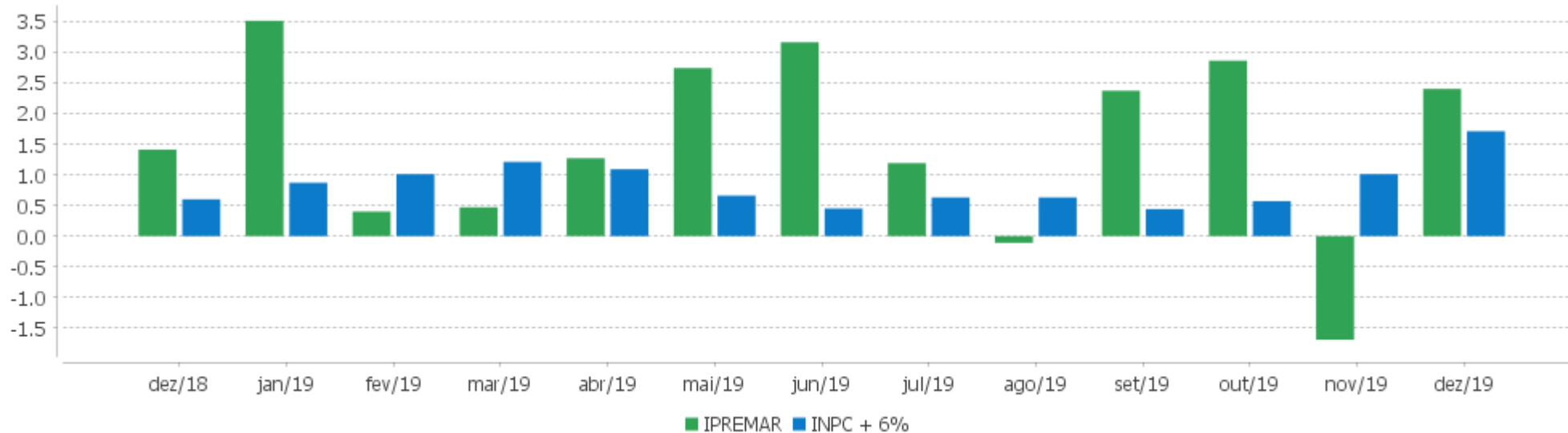
	Quantidade	Perc. (%)	Período	Carteira	Meta Atuarial	p.p. Indx.	Volatilidade Anual
Meses acima da Meta Atuarial	14	58,33	03 meses	3,55	3,33	0,23	4,16
Meses abaixo da Meta Atuarial	10	41,67	06 meses	7,15	5,09	2,06	4,00
			12 meses	20,09	10,78	9,31	4,20
			24 meses	33,35	21,40	11,95	4,14
			36 meses				
Maior rentabilidade da Carteira	5,21	2018-10					
Menor rentabilidade da Carteira	-2,37	2018-05	Desde 29/12/2017	33,35	21,40	11,95	4,14

EXTRATO CONSOLIDADO DE ATIVOS

Evolução



Rentabilidades Mensais - 12 últimos meses



EXTRATO CONSOLIDADO DE ATIVOS

Performance dos Fundos

Fundo Variação da Estratégia	No Mês	No Ano	3 meses	6 meses	12 meses	24 meses	36 meses
FIC NOVO BRASIL IMAB RF LP Var. IMA-B TOTAL p.p.	1,99 -0,01	22,46 -0,49	2,74 -0,11	6,54 -0,19	22,46 -0,49	38,31 -0,70	55,40 -1,39
BANRISUL PREVIDENCIA MUNICIPAL II FI RF LP % do CDI	0,93 249,48	12,02 201,69	1,84 148,57	4,33 154,59	12,02 201,69	22,74 178,17	39,03 162,93
BB PREV RF IMA-B Var. IMA-B TOTAL p.p.	2,01 0,01	22,56 -0,39	2,79 -0,05	6,57 -0,15	22,56 -0,39	38,29 -0,72	55,99 -0,80
BRADESCO INSTITUCIONAL FI RF IMA GERAL Var. IMA-GERAL TOTAL p.p.	0,93 0,03	12,90 0,08	1,92 0,02	4,51 -0,06	12,90 0,08	24,24 0,10	40,47 0,42
FI CAIXA BRASIL DISPONIBILIDADES RF % do CDI	0,31 81,65	5,07 85,13	1,03 82,80	2,36 84,29	5,07 85,13	10,90 85,41	20,94 87,39
FI CAIXA BRASIL IRF-M 1+ TP RF LP Var. IRF-M 1+ p.p.	0,70 -0,02	13,89 -0,35	2,07 -0,03	5,34 -0,10	13,89 -0,35	27,90 -0,35	48,55 -1,08
FI CAIXA BRASIL IMA B TP RF LONGO PRAZO Var. IMA-B TOTAL p.p.	1,99 -0,02	22,59 -0,36	2,70 -0,15	6,52 -0,20	22,59 -0,36	38,33 -0,68	55,69 -1,10
FI CAIXA BRASIL IMAB 5 TP RF LONGO PRAZO Var. IMA-B 5 p.p.	1,21 -0,03	12,85 -0,30	2,52 -0,10	5,31 -0,17	12,85 -0,30	23,77 -0,55	39,09 -0,86
BB PREV RF IDKA2 Var. IDKA 2 p.p.	1,15 -0,05	11,20 -0,62	2,62 0,16	5,15 -0,10	11,20 -0,62	21,46 -1,27	36,52 -2,92
BB PREVID RF IRF-M1 Var. IRF-M 1 p.p.	0,40 -0,02	6,49 -0,27	1,31 -0,07	3,18 -0,15	6,49 -0,27	13,69 -0,52	26,04 -0,87
FI CAIXA BRASIL IDKA IPCA 2A TP RF LP Var. IDKA 2 p.p.	1,10 -0,10	11,19 -0,63	2,40 -0,06	4,92 -0,33	11,19 -0,63	21,53 -1,20	36,53 -2,90
BB PREV IMAB TPB Var. IMA-B TOTAL p.p.	1,97 -0,03	22,64 -0,31	2,78 -0,07	6,61 -0,11	22,64 -0,31	38,29 -0,71	55,61 -1,18
BB PREV RF IRF-M Var. IRF-M TOTAL p.p.	0,60 -0,02	11,79 -0,24	1,81 -0,05	4,61 -0,11	11,79 -0,24	23,56 -0,49	41,98 -0,92
FI CAIXA BRASIL IRF-M 1 TP RF Var. IRF-M 1 p.p.	0,40 -0,02	6,55 -0,21	1,33 -0,05	3,22 -0,11	6,55 -0,21	13,80 -0,40	26,25 -0,66
BRADESCO INSTITUCIONAL FIC FI RF IMA-B TITULOS PUB Var. IMA-B TOTAL p.p.	1,98 -0,02	22,53 -0,42	2,77 -0,08	6,55 -0,17	22,53 -0,42	38,05 -0,96	54,91 -1,88
BB PREV IMA-B5+ Var. IMA-B 5+ p.p.	2,72 0,12	30,05 -0,32	3,10 0,08	7,66 0,03	30,05 -0,32	49,74 -0,72	67,95 -1,68
SANTOS CREDIT YIELD % do CDI	0,07 18,68	52,20 875,85	0,26 21,02	75,56 2.698,99	52,20 875,85	130,90 1.025,58	81,41 339,81

EXTRATO CONSOLIDADO DE ATIVOS

BB PREV ACOES GOVERNANÇA FI	7,56	33,90	11,66	16,39	33,90	52,17	96,00
Var. IBOVESPA p.p.	0,71	2,32	1,25	1,85	2,32	0,81	3,98
FIC DE FI EM AÇÕES CAIXA VALAOR DIVIDENDOS RPPS	8,52	42,07	12,87	17,37	42,07	57,34	88,35
Var. Índice Dividendos - IDIV p.p.	-1,46	-3,09	-1,42	-4,96	-3,09	-10,98	-22,54
FI ACOES CAIXA DIVIDENDOS	12,21	41,75	18,02	24,77	41,75	54,70	91,40
Var. IBOVESPA p.p.	5,36	10,17	7,61	10,23	10,17	3,33	-0,61
CDI	0,37	5,96	1,24	2,80	5,96	12,76	23,96
IBOVESPA	6,85	31,58	10,41	14,54	31,58	51,36	92,02
INPC + 6%	1,71	10,78	3,33	5,09	10,78	21,40	31,25
IPCA + 6%	1,64	10,59	3,28	5,15	10,59	21,56	32,56

EXTRATO CONSOLIDADO DE ATIVOS

Indexadores

Indexador	No Mês	No Ano	3 meses	6 meses	12 meses	24 meses	36 meses
Renda Fixa							
IRF-M 1	0,42	6,76	1,38	3,33	6,76	14,21	26,90
IRF-M 1+	0,72	14,24	2,10	5,44	14,24	28,25	49,63
IRF-M TOTAL	0,62	12,03	1,86	4,72	12,03	24,05	42,91
IMA-B 5	1,24	13,15	2,62	5,47	13,15	24,32	39,95
IMA-B 5+	2,60	30,37	3,02	7,64	30,37	50,45	69,64
IMA-B TOTAL	2,01	22,95	2,85	6,72	22,95	39,01	56,79
IMA-C TOTAL	0,40	19,41	1,84	5,35	19,41	41,36	56,88
IMA-GERAL ex-C TOTAL	0,91	12,63	1,90	4,54	12,63	23,66	39,60
IMA-GERAL TOTAL	0,90	12,82	1,90	4,56	12,82	24,14	40,06
IDKA 2	1,20	11,82	2,46	5,25	11,82	22,73	39,44
IDKA 20	3,94	44,26	3,32	8,71	44,26	73,70	94,85
CDI	0,37	5,96	1,24	2,80	5,96	12,76	23,96
Renda Variável							
IBOVESPA	6,85	31,58	10,41	14,54	31,58	51,36	92,02
IBRX 100	7,27	33,39	10,70	15,40	33,39	53,96	96,37
IBRX 50	6,56	29,15	9,81	13,17	29,15	47,91	87,58
SMALL CAP	12,65	58,20	21,15	32,65	58,20	71,06	155,48
IFIX	10,63	35,98	19,12	21,76	35,98	43,62	71,49
Índice Consumo - ICON							
Índice Dividendos - IDIV	9,99	45,16	14,28	22,33	45,16	68,32	110,90
Indicadores Econômicos							
IPCA	1,15	4,31	1,77	2,03	4,31	8,21	11,40
INPC	1,22	4,48	1,81	1,98	4,48	8,07	10,30
IGPM	2,09	7,32	3,09	2,80	7,32	15,42	14,81
SELIC	0,37	5,96	1,24	2,80	5,96	12,77	23,98
Meta Atuarial							
IPCA + 4%	1,48	8,50	2,79	4,12	8,50	17,02	25,23

EXTRATO CONSOLIDADO DE ATIVOS

IPCA + 5%	1,56	9,54	3,04	4,63	9,54	19,28	28,86
IPCA + 5,5%	1,60	10,07	3,16	4,89	10,07	20,42	30,70
IPCA + 5,89%	1,63	10,47	3,26	5,09	10,47	21,31	32,15
IPCA + 6%	1,64	10,59	3,28	5,15	10,59	21,56	32,56
INPC + 4%	1,55	8,68	2,83	4,06	8,68	16,87	24,00
INPC + 6%	1,71	10,78	3,33	5,09	10,78	21,40	31,25

EXTRATO CONSOLIDADO DE ATIVOS

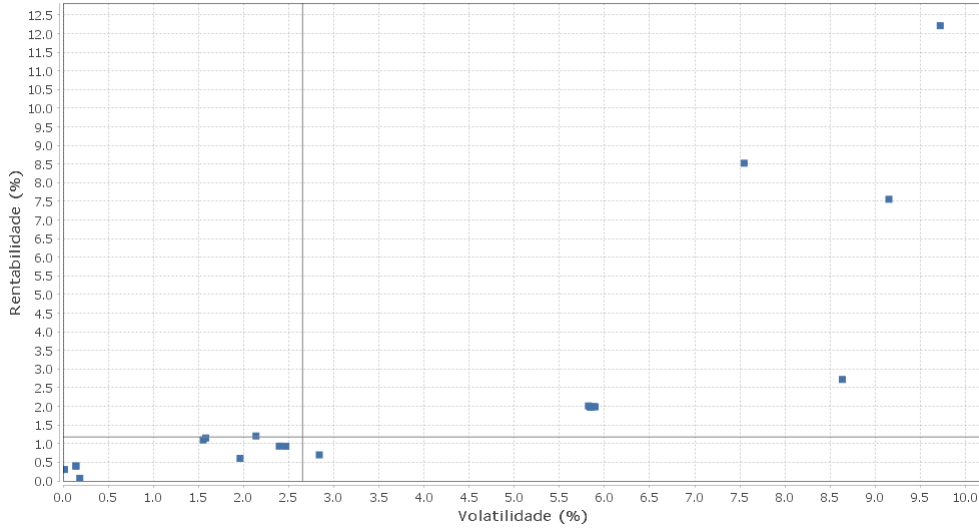
Movimentações

Data	Ativo	Aplicação	Resgate	Quantidade	Valor Cota
06/12/2019	BB PREV RF IRF-M	64.000,00	0,00	11.100,13369300	5,7656963210
09/12/2019	BB PREV ACOES GOVERNANÇA FI	158.937,34	0,00	54.188,45352300	2,9330480880
13/12/2019	BB PREVID RF IRF-M1	0,00	18.000,00	6.846,33215700	2,6291450060
16/12/2019	FI ACOES CAIXA DIVIDENDOS	450.000,00	0,00	109.606,07090900	4,1056120000
16/12/2019	BB PREV ACOES GOVERNANÇA FI	248.000,00	0,00	83.684,93220100	2,9634964560
19/12/2019	BB PREVID RF IRF-M1	0,00	10.000,00	3.801,75591300	2,6303635030
20/12/2019	BB PREV RF IRF-M	0,00	7.500,00	1.304,11607900	5,7510218000
24/12/2019	BB PREV RF IRF-M	0,00	350.000,00	60.773,27540600	5,7591103600
24/12/2019	BB PREVID RF IRF-M1	0,00	21.000,00	7.979,39417700	2,6317787460

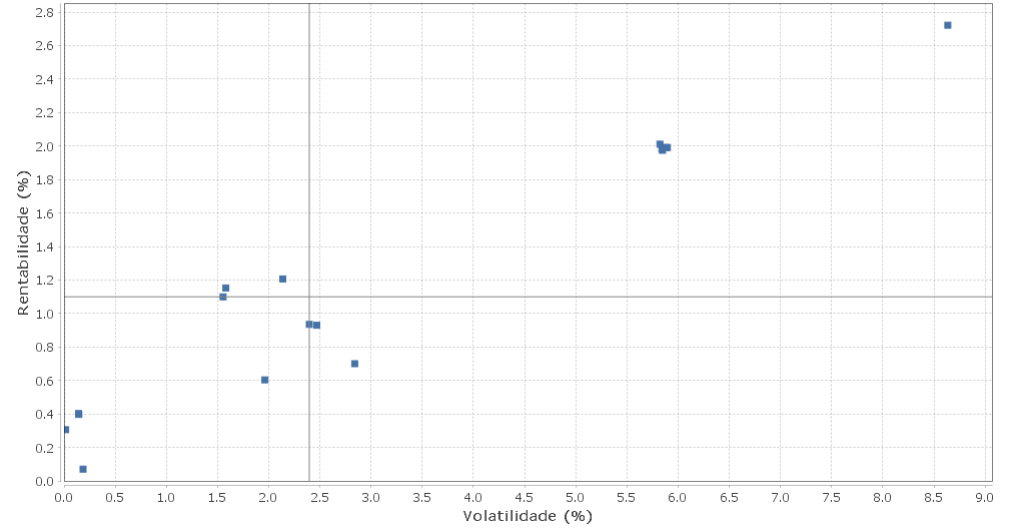
EXTRATO CONSOLIDADO DE ATIVOS

Risco - Dispersão

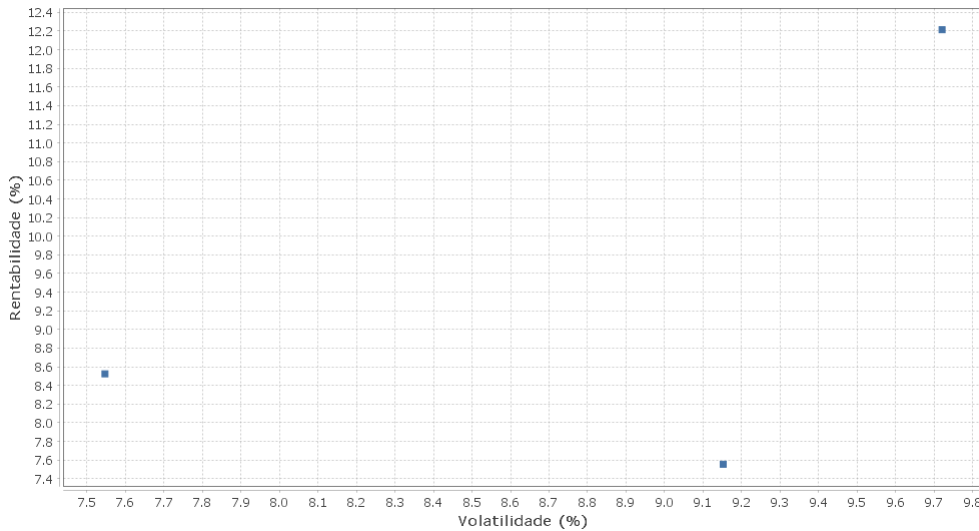
IPREMAR - No Mês



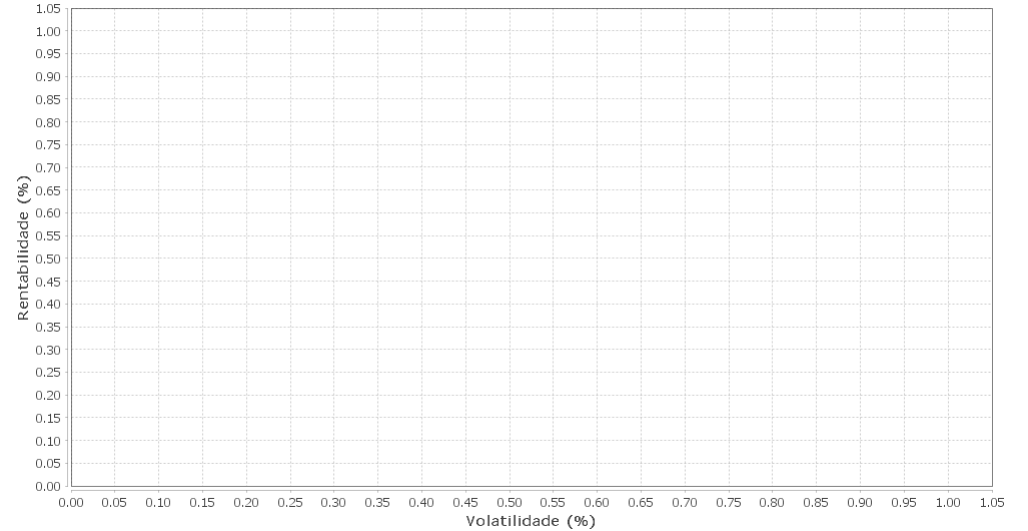
Renda Fixa - No Mês



Renda Variável e Investimentos Estruturados - No Mês



Investimentos no Exterior - No Mês



EXTRATO CONSOLIDADO DE ATIVOS

Ativo	Estratégia	Volatilidade	VaR	Rent.	Valor(R\$)	% Carteira
FI CAIXA BRASIL DISPONIBILIDADES RF	Artigo 7º IV, Alínea a	0,02	0,02	0,31	504.065,03	0,64
FI CAIXA BRASIL IRF-M 1 TP RF	Artigo 7º I, Alínea b	0,14	0,03	0,40	3.076.789,65	3,89
BB PREVID RF IRF-M1	Artigo 7º I, Alínea b	0,14	0,03	0,40	325.054,81	0,41
SANTOS CREDIT YIELD	Artigo 7º VII, Alínea b	0,19	0,02	0,07	13.118,26	0,02
FI CAIXA BRASIL IDKA IPCA 2A TP RF LP	Artigo 7º I, Alínea b	1,55	0,21	1,10	2.600.037,84	3,29
BB PREV RF IDKA2	Artigo 7º I, Alínea b	1,58	0,22	1,15	4.922.775,74	6,23
BB PREV RF IRF-M	Artigo 7º I, Alínea b	1,96	0,23	0,60	4.021.411,04	5,09
FI CAIXA BRASIL IMAB 5 TP RF LONGO PRAZO	Artigo 7º I, Alínea b	2,14	0,28	1,21	7.495.424,49	9,48
BANRISUL PREVIDENCIA MUNICIPAL II FI RF LP	Artigo 7º IV, Alínea a	2,40	0,29	0,93	1.029.222,04	1,30
BRABESCO INSTITUCIONAL FI RF IMA GERAL	Artigo 7º IV, Alínea a	2,47	0,30	0,93	623.533,50	0,79
FI CAIXA BRASIL IRF-M 1+ TP RF LP	Artigo 7º I, Alínea b	2,84	0,33	0,70	2.844.089,25	3,60
BB PREV RF IMA-B	Artigo 7º IV, Alínea a	5,82	0,70	2,01	10.027.126,62	12,68
BRABESCO INSTITUCIONAL FIC FI RF IMA-B TITULOS PUB	Artigo 7º I, Alínea b	5,84	0,70	1,98	766.629,09	0,97
BB PREV IMAB TPB	Artigo 7º I, Alínea b	5,85	0,70	1,97	4.210.807,06	5,33
FIC NOVO BRASIL IMAB RF LP	Artigo 7º III, Alínea a	5,88	0,70	1,99	6.038.884,05	7,64
FI CAIXA BRASIL IMA B TP RF LONGO PRAZO	Artigo 7º I, Alínea b	5,90	0,70	1,99	7.321.271,61	9,26
FIC DE FI EM AÇÕES CAIXA VALAOR DIVIDENDOS RPPS	Artigo 8º II, Alínea a	7,55	1,17	8,52	3.876.844,71	4,90
BB PREV IMA-B5+	Artigo 7º I, Alínea b	8,64	1,02	2,72	15.068.200,24	19,06
BB PREV ACOES GOVERNANÇA FI	Artigo 8º I, Alínea a	9,15	1,30	7,56	2.558.055,90	3,24
FI ACOES CAIXA DIVIDENDOS	Artigo 8º II, Alínea a	9,72	1,56	12,21	1.733.233,15	2,19