



LDB
EMPRESAS

IPREMAR
DEZEMBRO 2020



Prezados Senhores,

Este documento tem por objetivo apresentar as principais características e informações referente a sua carteira de investimentos, na intenção de ajudá-lo na tomada de decisão e acompanhamento da mesma.

As informações contidas neste documento se destinam somente à orientação de caráter geral e fornecimento de informações sobre o tema de interesse. Nossos estudos são baseados em informações disponíveis ao público, consideradas confiáveis na data de publicação. Dado que as opiniões nascem de julgamentos e estimativas, estão sujeitas a mudanças. Nossos relatórios não representam oferta de negociação de valores mobiliários ou outros instrumentos financeiros.

Informações adicionais sobre quaisquer empresas, valores mobiliários ou outros instrumentos financeiros podem ser obtidas mediante solicitação.

O presente relatório apresenta todas as informações e índices disponíveis até o dia 26.01.2021.

Não é permitido a divulgação e a utilização deste e de seu respectivo conteúdo por pessoas não autorizadas pela LDB CONSULTORIA FINANCEIRA.

Permanecemos à disposição para quaisquer esclarecimentos que se fizerem necessários e muito obrigado,

Equipe LDB Empresas.

EXTRATO CONSOLIDADO DE ATIVOS

Posição de Ativos e Enquadramento

RENDA FIXA

88,71%

Artigo 7º I, Alínea b (Fundos 100% Títulos Públicos)

Gestor	Admin.	Ativo	Volatilid. a.a. (%)	Rentab. Mês (%)	Rentab. Ano (%)	Valor (R\$)	% Carteira	PL do Fundo	% Fundo
BB	BB	BB PREV RF IRF-M	6,08	1,96	6,40	4.756.213,91	5,02	8.554.614.280,00	0,06
BB	BB	BB PREV RF IRF-M1 TÍTULOS PÚBLICOS FIC FI	0,57	0,31	3,47	375.072,07	0,40	8.522.749.810,66	0,00
BB	BB	BB PREV RF IMA-B TÍTULOS PÚBLICOS FI	12,74	4,84	6,14	4.898.742,41	5,17	8.693.778.987,76	0,06
BRAM	BRADESCO	BRADESCO INSTITUCIONAL FIC FI RF IMA-B TITULOS PUB	12,74	4,83	6,05	812.999,66	0,86	770.268.981,55	0,11
CEF	CEF	FI CAIXA BRASIL IMA-B TÍTULOS PÚBLICOS RF LP	12,80	4,84	6,06	8.194.560,89	8,65	6.193.173.925,17	0,13
CEF	CEF	FI CAIXA BRASIL IRF-M 1 TÍTULOS PÚBLICOS RF	0,55	0,28	3,63	3.188.511,31	3,37	16.753.976.831,37	0,02
CEF	CEF	FI CAIXA BRASIL IMA-B 5 TÍTULOS PÚBLICOS RF LP	5,02	1,82	7,75	10.673.753,07	11,27	20.761.505.098,56	0,05
BB	BB	BB PREV RF IDKA2	4,20	1,53	7,92	5.312.453,31	5,61	8.476.640.994,51	0,06
BB	BB	BB PREV RF IMA-B5+ TÍTULOS PÚBLICOS FI	19,70	7,47	5,06	15.830.764,65	16,71	1.615.279.214,02	0,98
CEF	CEF	FI CAIXA BRASIL IRF-M 1+ TITULOS PÚBLICOS RF LONGO PRAZO	9,03	3,04	8,22	3.292.767,10	3,48	2.814.559.159,07	0,12
CEF	CEF	FI CAIXA BRASIL IDKA IPCA 2A TÍTULOS PÚBLICOS RF LP	4,13	1,65	8,03	2.808.866,04	2,96	10.655.087.063,09	0,03
BB	BB	BB PREV RF IMA-B 5 LP FIC FI	4,99	1,81	3,38	2.071.866,46	2,19	4.987.516.426,31	0,04
Sub-total Artigo 7º I, Alínea b			10,33	3,87	6,03	62.216.570,88	65,67		

Artigo 7º III, Alínea a (Fundos Renda Fixa Referenciados)

Gestor	Admin.	Ativo	Volatilid. a.a. (%)	Rentab. Mês (%)	Rentab. Ano (%)	Valor (R\$)	% Carteira	PL do Fundo	% Fundo
BANRISUL	BANRISUL	BANRISUL PREVIDENCIA MUNICIPAL II FI RF LP	5,84	2,08	4,45	1.075.006,61	1,13	185.198.889,38	0,58
CEF	CEF	FIC FI CAIXA NOVO BRASIL RF REFERENCIADO IMA-B LP	12,72	4,85	6,05	6.597.167,80	6,96	2.989.829.287,39	0,22
Sub-total Artigo 7º III, Alínea a			11,70	4,46	5,82	7.672.174,41	8,10		

Artigo 7º IV, Alínea a (Fundos de Renda Fixa)

EXTRATO CONSOLIDADO DE ATIVOS

Gestor	Admin.	Ativo	Volatilid. a.a. (%)	Rentab. Mês (%)	Rentab. Ano (%)	Valor (R\$)	% Carteira	PL do Fundo	% Fundo
ITAU	ITAU	ITAÚ RENDA FIXA IMA-B ATIVO	14,55	4,94	7,12	910.509,79	0,96	637.293.736,31	0,14
BRAM	BRABESCO	BRABESCO INSTITUCIONAL FI RF IMA GERAL	5,97	2,08	5,84	659.949,16	0,70	763.957.366,29	0,09
BB	BB	BB PREV RF IMA-B	12,75	4,81	5,91	11.105.175,71	11,72	1.391.144.513,85	0,80
BB	BB	BB PREV RF FLUXO FIC	0,16	0,10	0,66	946.831,04	1,00	2.452.222.466,54	0,04
CEF	CEF	FI CAIXA BRASIL DISPONIBILIDADES RF	0,06	0,09	1,90	513.648,12	0,54	910.358.895,05	0,06
Sub-total Artigo 7º IV, Alínea a			11,63	4,18	5,07	14.136.113,82	14,92		

Artigo 7º VII, Alínea b (Fundos Renda Fixa "Crédito Privado")

Gestor	Admin.	Ativo	Volatilid. a.a. (%)	Rentab. Mês (%)	Rentab. Ano (%)	Valor (R\$)	% Carteira	PL do Fundo	% Fundo
ICLA TRUST	MACROINVEST	SANTOS CREDIT YIELD	40,65	-1,31	64,17	21.537,07	0,02	45.933.407,28	0,05
Sub-total Artigo 7º VII, Alínea b			40,65	-1,31	64,18	21.537,07	0,02		
Renda Fixa			10,67	3,98	5,87	84.046.396,18	88,71		

EXTRATO CONSOLIDADO DE ATIVOS

RENDA VARIÁVEL E INVESTIMENTOS ESTRUTURADOS

11,29%

Artigo 8º I, Alínea a (Fundos de Ações Referenciados)

Gestor	Admin.	Ativo	Volatilid. a.a. (%)	Rentab. Mês (%)	Rentab. Ano (%)	Valor (R\$)	% Carteira	PL do Fundo	% Fundo
BB	BB	BB AÇÕES GOVERNANÇA FI	45,32	8,75	2,28	3.624.864,64	3,83	1.245.394.762,64	0,29
Sub-total Artigo 8º I, Alínea a			45,32	8,75	2,28	3.624.864,64	3,83		

Artigo 8º II, Alínea a (Fundos de Ações)

Gestor	Admin.	Ativo	Volatilid. a.a. (%)	Rentab. Mês (%)	Rentab. Ano (%)	Valor (R\$)	% Carteira	PL do Fundo	% Fundo
CEF	CEF	FIA CAIXA DIVIDENDOS	40,03	7,66	-6,94	2.065.871,61	2,18	330.464.053,69	0,63
VINCI	CEF	FIC DE FI EM AÇÕES CAIXA VALOR DIVIDENDOS RPPS	39,92	9,37	3,05	5.002.398,62	5,28	1.002.176.394,28	0,50
Sub-total Artigo 8º II, Alínea a			39,57	8,87	-0,12	7.068.270,23	7,46		

Renda Variável e Investimentos Estruturados			41,25	8,83	0,56	10.693.134,87	11,29		
Total			13,06	4,51	5,22	94.739.531,05	100,00		

EXTRATO CONSOLIDADO DE ATIVOS

Enquadramento da Carteira

Artigo	Tipo de Ativo	Valor(R\$)	% Carteira	Política de Investimentos			Pró-Gestão Nível 1
				Mínimo	Objetivo	Máximo	Limite Legal
Renda Fixa							
Artigo 7º I, Alínea b	Fundos 100% Títulos Públicos	62.216.570,88	65,67	0,00	59,99	100,00	100,00
Artigo 7º III, Alínea a	Fundos Renda Fixa Referenciados	7.672.174,41	8,10	0,00	8,00	60,00	65,00
Artigo 7º IV, Alínea a	Fundos de Renda Fixa	14.136.113,82	14,92	0,00	17,00	40,00	45,00
Artigo 7º VII, Alínea b	Fundos Renda Fixa "Crédito Privado"	21.537,07	0,02	0,00	0,01	5,00	10,00
	Total Renda Fixa	84.046.396,18	88,71				100,00
Renda Variável e Investimentos Estruturados							
Artigo 8º I, Alínea a	Fundos de Ações Referenciados	3.624.864,64	3,83	0,00	7,50	30,00	35,00
Artigo 8º II, Alínea a	Fundos de Ações	7.068.270,23	7,46	0,00	7,50	20,00	25,00
	Total Renda Variável e Investimentos Estruturados	10.693.134,87	11,29				35,00

EXTRATO CONSOLIDADO DE ATIVOS

Rentabilidades por Artigo

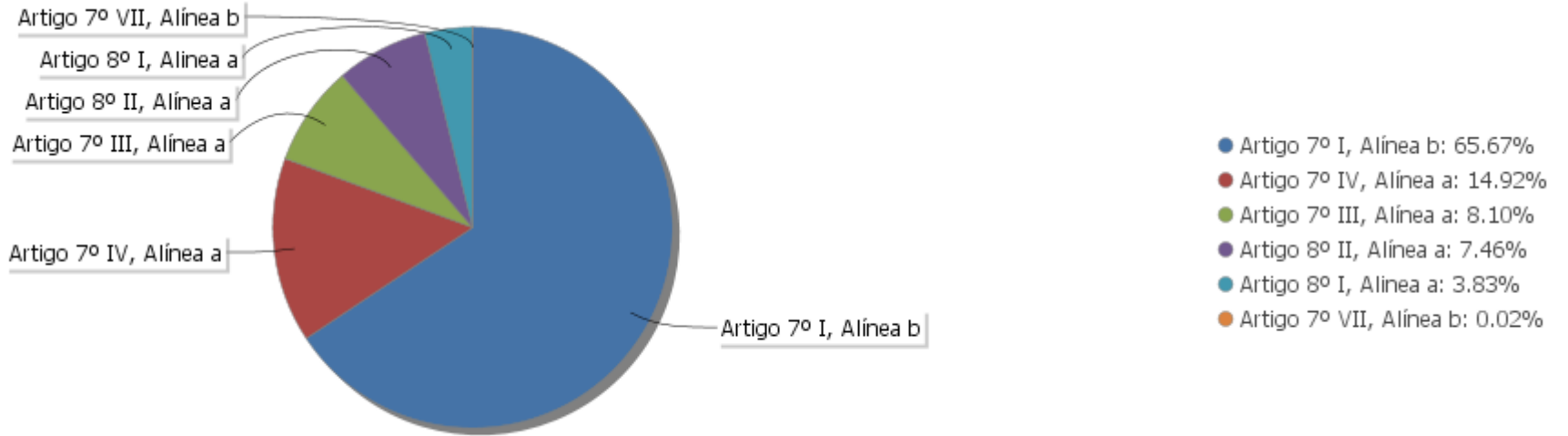
Estratégia Indexador	No Mês	No Ano	3 meses	6 meses	12 meses	No Mês(R\$)	No Ano(R\$)
Artigo 7º I, Alínea b % do CDI	3,87 2.355,40	6,03 218,70	5,60 1.188,30	6,39 648,29	6,03 218,70	2.273.294,63	3.487.816,68
Artigo 7º III, Alínea a % do CDI	4,46 2.709,40	5,82 211,17	6,47 1.372,30	7,32 741,82	5,82 211,17	327.264,70	422.068,32
Artigo 7º IV, Alínea a % do CDI	4,18 2.539,31	5,07 183,78	6,10 1.293,98	6,97 706,50	5,07 183,78	563.965,12	729.244,87
Artigo 7º VII, Alínea b % do CDI	-1,31 -797,19	64,18 2.327,07	-0,75 -159,36	-1,41 -142,77	64,18 2.327,07	-286,10	8.418,81
Artigo 8º I, Alínea a Var. IBOVESPA p.p.	8,75 -0,55	2,28 -0,64	24,40 -1,41	23,91 -1,29	2,28 -0,64	291.611,91	66.808,74
Artigo 8º II, Alínea a Var. IBOVESPA p.p.	8,87 -0,43	-0,12 -3,04	25,06 -0,75	22,04 -3,16	-0,12 -3,04	575.680,75	158.192,37
IPREMAR (Total)						4.031.531,01	4.872.549,79

Análise de Liquidez

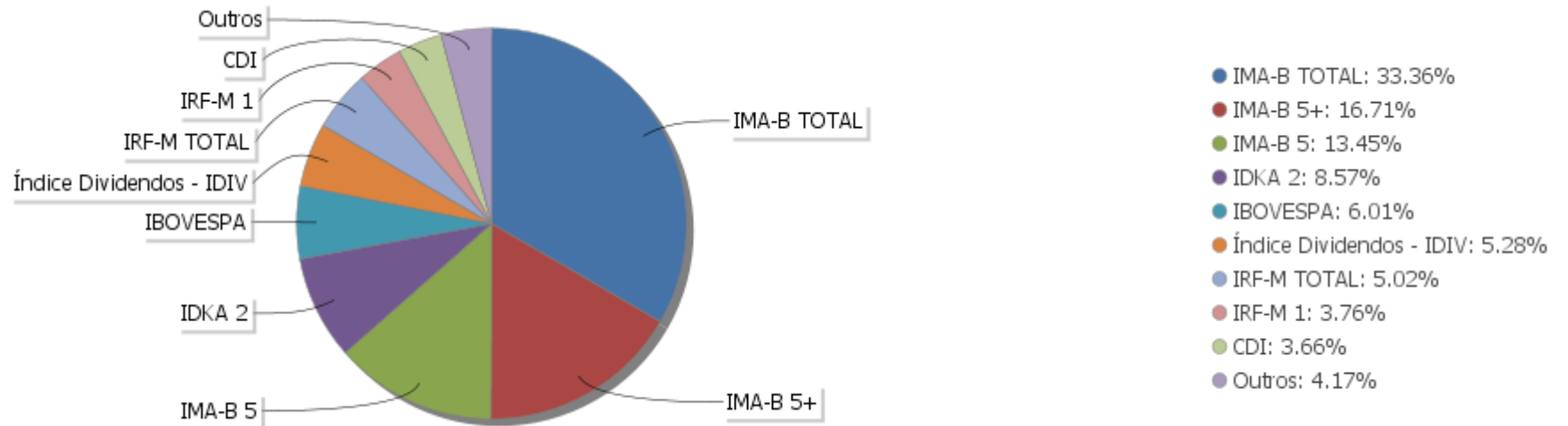
Período	Valor (R\$)	(%)	Valor Acumulado (R\$)	(%) Acum.
de 0 a 30 dias	89.737.132,43	94,72	89.737.132,43	94,72
de 31 a 364 dias	5.002.398,62	5,28	94.739.531,05	100,00
acima de 365 dias	0,00	0,00	94.739.531,05	100,00

EXTRATO CONSOLIDADO DE ATIVOS

Alocação por Artigo

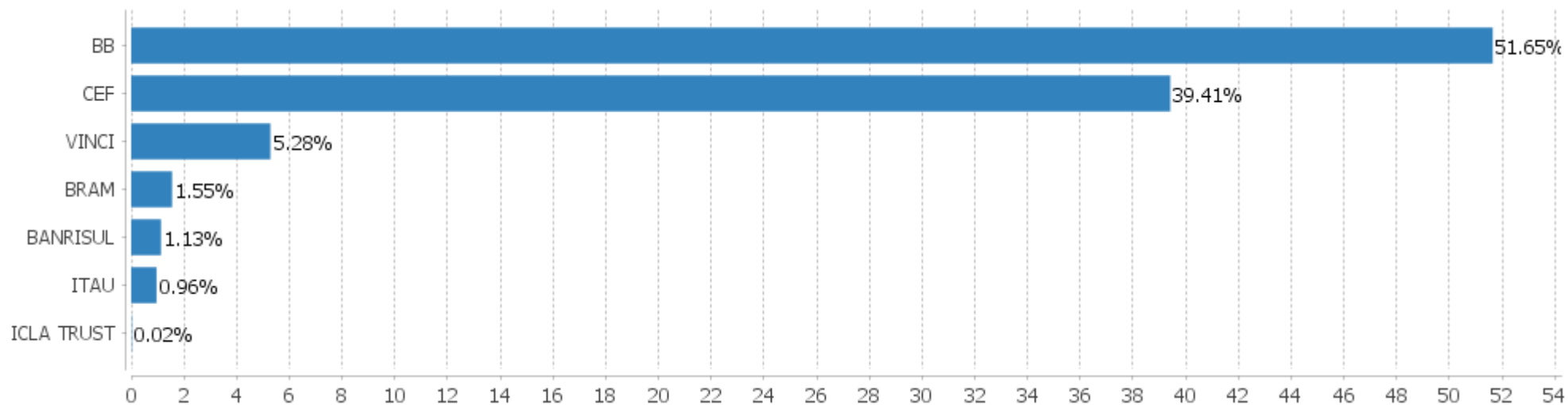


Alocação Por Estratégia



EXTRATO CONSOLIDADO DE ATIVOS

Alocação por Gestor



EXTRATO CONSOLIDADO DE ATIVOS

Rentabilidades da Carteira versus Meta Atuarial

Ano	Jan	Fev	Mar	Abr	Mai	Jun	Jul	Ago	Set	Out	Nov	Dez	Rent. Ano
2020	0,34	-0,51	-8,23	1,90	1,99	2,11	3,91	-1,72	-1,58	0,10	2,92	4,51	5,22
INPC + 6%	0,70	0,59	0,69	0,23	0,21	0,79	0,98	0,85	1,36	1,38	1,42	1,98	11,75
p.p. indexador	-0,36	-1,10	-8,92	1,66	1,78	1,33	2,94	-2,56	-2,94	-1,28	1,51	2,53	-6,53
2019	3,51	0,40	0,47	1,27	2,74	3,16	1,19	-0,11	2,37	2,86	-1,69	2,40	20,09
INPC + 6%	0,87	1,01	1,21	1,09	0,66	0,45	0,63	0,63	0,44	0,57	1,01	1,71	10,78
p.p. indexador	2,64	-0,61	-0,74	0,18	2,08	2,71	0,56	-0,74	1,93	2,29	-2,69	0,68	9,31
2018	2,43	0,58	0,89	0,09	-2,37	-0,26	1,91	-0,36	0,27	5,21	0,92	1,41	11,04
INPC + 6%	0,74	0,60	0,56	0,70	0,92	1,92	0,76	0,53	0,74	0,91	0,21	0,60	9,59
p.p. indexador	1,68	-0,02	0,33	-0,60	-3,28	-2,19	1,15	-0,89	-0,47	4,29	0,70	0,80	1,45

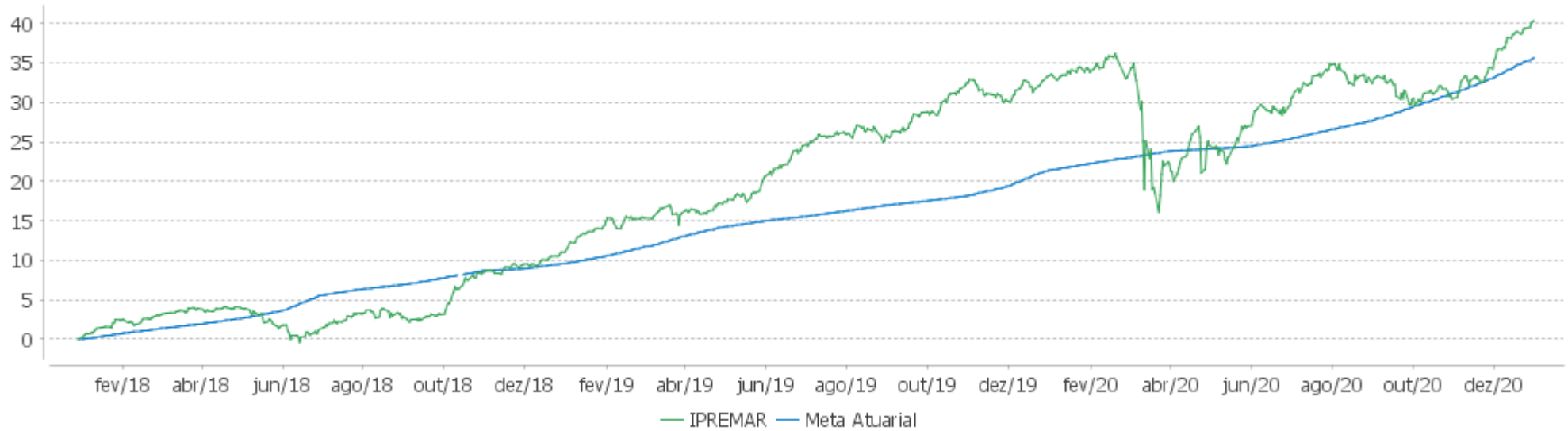
PERFORMANCE SOBRE A META ATUARIAL

RELATÓRIO TRIMESTRAL

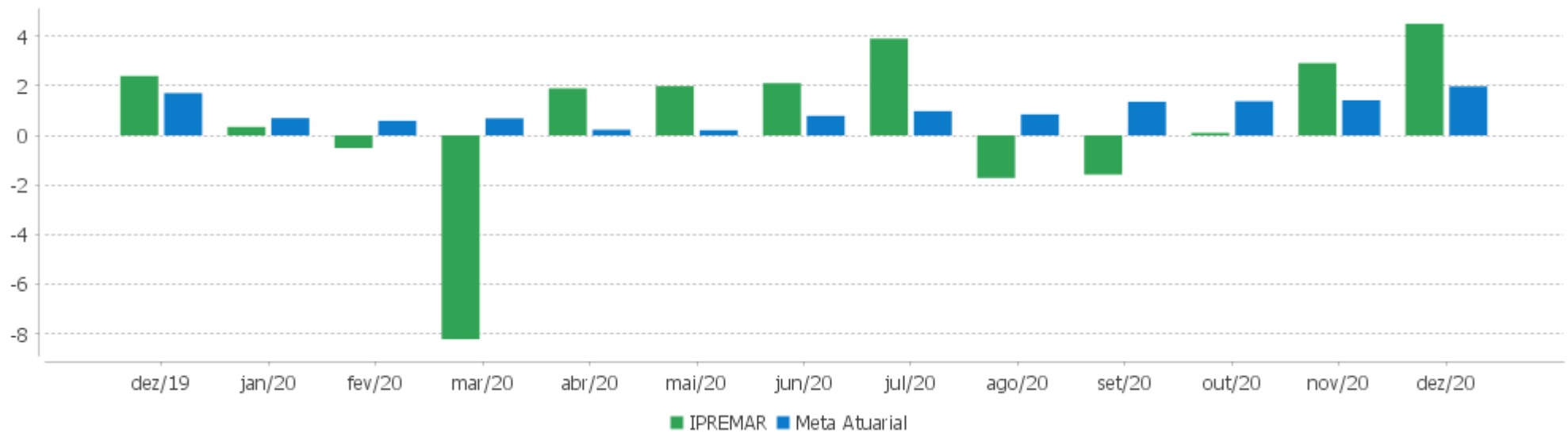
	Quantidade	Perc. (%)	Período	Carteira	Meta Atuarial	p.p. Indx.	Volatilidade Anual
Meses acima da Meta Atuarial	20	55,56	03 meses	7,67	4,85	2,82	4,85
Meses abaixo da Meta Atuarial	16	44,44	06 meses	8,23	8,23	0,00	5,84
			12 meses	5,22	11,75	-6,53	13,06
			24 meses	26,36	23,79	2,57	9,68
			36 meses	40,31	35,66	4,65	8,25
Maior rentabilidade da Carteira	5,21	2018-10	Desde 29/12/2017	40,31	35,66	4,65	8,25
Menor rentabilidade da Carteira	-8,23	2020-03					

EXTRATO CONSOLIDADO DE ATIVOS

Evolução



Rentabilidades Mensais - 12 últimos meses



EXTRATO CONSOLIDADO DE ATIVOS

Performance dos Fundos

Fundo Variação da Estratégia	No Mês	No Ano	3 meses	6 meses	12 meses	24 meses	36 meses
SANTOS CREDIT YIELD % do CDI	-1,31 -797,18	64,17 2.326,75	-0,75 -159,35	-1,41 -142,77	64,17 2.326,75	149,86 1.687,24	279,07 1.758,06
FI CAIXA BRASIL IRF-M 1+ TÍTULOS PÚBLICOS RF LONGO PRAZO Var. IRF-M 1+ p.p.	3,04 -0,01	8,22 -0,24	2,90 0,01	2,21 -0,08	8,22 -0,24	23,25 -0,65	38,41 -0,69
FI CAIXA BRASIL IMA-B TÍTULOS PÚBLICOS RF LP Var. IMA-B TOTAL p.p.	4,84 -0,01	6,06 -0,34	7,13 -0,04	8,09 -0,12	6,06 -0,34	30,02 -0,81	46,71 -1,20
FI CAIXA BRASIL IMA-B 5 TÍTULOS PÚBLICOS RF LP Var. IMA-B 5 p.p.	1,82 -0,01	7,75 -0,29	3,32 -0,06	4,57 -0,15	7,75 -0,29	21,60 -0,65	33,35 -0,96
BB PREV RF IDKA2 Var. IDKA 2 p.p.	1,53 -0,21	7,92 -0,70	3,22 0,18	4,89 -0,21	7,92 -0,70	20,01 -1,46	31,07 -2,24
BB PREV RF IRF-M1 TÍTULOS PÚBLICOS FIC FI Var. IRF-M 1 p.p.	0,31 0,00	3,47 -0,37	0,63 -0,08	0,99 -0,22	3,47 -0,37	10,19 -0,67	17,63 -0,96
BB PREV RF IMA-B 5 LP FIC FI Var. IMA-B 5 p.p.	1,81 -0,02	7,78 -0,26	3,34 -0,05	4,56 -0,16	7,78 -0,26	21,67 -0,58	33,42 -0,90
FI CAIXA BRASIL IDKA IPCA 2A TÍTULOS PÚBLICOS RF LP Var. IDKA 2 p.p.	1,65 -0,08	8,03 -0,59	3,05 0,00	4,76 -0,34	8,03 -0,59	20,12 -1,34	31,29 -2,02
BB PREV RF IRF-M Var. IRF-M TOTAL p.p.	1,96 0,01	6,40 -0,30	1,99 0,00	1,64 -0,11	6,40 -0,30	18,94 -0,59	31,47 -0,89
FI CAIXA BRASIL IRF-M 1 TÍTULOS PÚBLICOS RF Var. IRF-M 1 p.p.	0,28 -0,03	3,63 -0,21	0,64 -0,06	1,12 -0,09	3,63 -0,21	10,42 -0,44	17,94 -0,66
BB PREV RF IMA-B TÍTULOS PÚBLICOS FI Var. IMA-B TOTAL p.p.	4,84 -0,02	6,14 -0,27	7,13 -0,04	8,03 -0,18	6,14 -0,27	30,17 -0,66	46,78 -1,13
BRANDESCO INSTITUCIONAL FIC FI RF IMA-B TITULOS PUB Var. IMA-B TOTAL p.p.	4,83 -0,03	6,05 -0,36	7,09 -0,08	8,04 -0,17	6,05 -0,36	29,95 -0,88	46,40 -1,51
BB PREV RF IMA-B5+ TÍTULOS PÚBLICOS FI Var. IMA-B 5+ p.p.	7,47 -0,04	5,06 -0,44	10,38 -0,15	11,03 -0,33	5,06 -0,44	36,63 -0,90	57,32 -1,41
BANRISUL PREVIDENCIA MUNICIPAL II FI RF LP % do CDI	2,08 1.263,18	4,45 161,30	2,75 583,49	2,99 302,71	4,45 161,30	17,00 191,44	28,20 177,67
FIC FI CAIXA NOVO BRASIL RF REFERENCIADO IMA-B LP Var. IMA-B TOTAL p.p.	4,85 0,00	6,05 -0,36	7,10 -0,07	8,06 -0,15	6,05 -0,36	29,87 -0,95	46,68 -1,23
ITAÚ RENDA FIXA IMA-B ATIVO % do CDI	4,94 3.002,88	7,53 273,00	7,12 1.509,22	7,89 800,58	7,53 273,00	33,84 381,04	50,78 319,89
BB PREV RF IMA-B	4,81	5,91	7,04	8,01	5,91	29,81	46,46

EXTRATO CONSOLIDADO DE ATIVOS

Fundo Variação da Estratégia	No Mês	No Ano	3 meses	6 meses	12 meses	24 meses	36 meses
Var. IMA-B TOTAL p.p.	-0,05	-0,49	-0,14	-0,19	-0,49	-1,01	-1,45
BB PREV RF FLUXO FIC	0,10	1,64	0,22	0,39	1,64	6,54	12,17
% do CDI	62,57	59,56	46,14	40,05	59,56	73,64	76,68
BRADESCO INSTITUCIONAL FI RF IMA GERAL	2,08	5,84	3,03	3,77	5,84	19,49	31,49
Var. IMA-GERAL TOTAL p.p.	0,05	0,50	0,17	0,37	0,50	0,65	0,73
FI CAIXA BRASIL DISPONIBILIDADES RF	0,09	1,90	0,26	0,55	1,90	7,07	13,01
% do CDI	54,66	68,94	54,98	56,20	68,94	79,61	81,96
FIC DE FI EM AÇÕES CAIXA VALOR DIVIDENDOS RPPS	9,37	3,05	25,03	23,84	3,05	46,40	62,13
Var. Índice Dividendos - IDIV p.p.	0,43	4,05	-0,40	2,55	4,05	2,69	-4,50
FIA CAIXA DIVIDENDOS	7,66	-6,94	25,11	17,91	-6,94	31,92	43,97
Var. IBOVESPA p.p.	-1,64	-9,85	-0,69	-7,30	-9,85	-3,50	-11,81
BB AÇÕES GOVERNANÇA FI	8,75	2,28	24,40	23,91	2,28	36,95	55,64
Var. IBOVESPA p.p.	-0,55	-0,64	-1,41	-1,29	-0,64	1,53	-0,14
IPREMAR	4,51	5,22	7,67	8,23	5,22	26,36	40,31
Var. INPC + 6% p.p.	2,53	-6,53	2,82	0,00	-6,53	2,57	4,65
CDI	0,16	2,76	0,47	0,99	2,76	8,88	15,87
IBOVESPA	9,30	2,92	25,81	25,21	2,92	35,42	55,78
INPC + 6%	1,98	11,75	4,85	8,23	11,75	23,79	35,66
IPCA + 6%	1,87	10,76	4,64	7,55	10,76	22,49	34,64

EXTRATO CONSOLIDADO DE ATIVOS

Indexadores

Indexador	No Mês	No Ano	3 meses	6 meses	12 meses	24 meses	36 meses
Renda Fixa							
IRF-M 1	0,31	3,84	0,70	1,21	3,84	10,86	18,59
IRF-M 1+	3,05	8,45	2,90	2,29	8,45	23,90	39,09
IRF-M TOTAL	1,95	6,69	1,99	1,75	6,69	19,53	32,36
IMA-B 5	1,83	8,04	3,38	4,72	8,04	22,25	34,31
IMA-B 5+	7,51	5,50	10,53	11,36	5,50	37,54	58,72
IMA-B TOTAL	4,85	6,41	7,18	8,21	6,41	30,83	47,91
IMA-C TOTAL	-1,12	22,07	3,64	13,59	22,07	45,76	72,56
IMA-GERAL ex-C TOTAL	2,12	4,85	2,83	3,09	4,85	18,09	29,65
IMA-GERAL TOTAL	2,02	5,34	2,86	3,40	5,34	18,84	30,77
IDKA 2	1,73	8,62	3,05	5,10	8,62	21,46	33,31
IDKA 20	11,36	2,20	15,90	16,58	2,20	47,44	77,53
CDI	0,16	2,76	0,47	0,99	2,76	8,88	15,87
Renda Variável							
IBOVESPA	9,30	2,92	25,81	25,21	2,92	35,42	55,78
IBRX 100	9,15	3,50	25,34	25,28	3,50	38,06	59,35
IBRX 50	9,42	3,62	26,47	26,00	3,62	33,83	53,28
SMALL CAP	7,52	-0,65	22,54	25,33	-0,65	57,16	69,94
IFIX	2,19	-10,24	2,69	2,28	-10,24	22,05	28,91
Índice Consumo - ICON							
Índice Dividendos - IDIV	8,94	-1,00	25,44	21,29	-1,00	43,71	66,63
Indicadores Econômicos							
IPCA	1,35	4,52	3,13	4,42	4,52	9,02	13,10
INPC	1,46	5,45	3,34	5,07	5,45	10,17	13,96
IGPM	0,96	23,14	7,64	17,96	23,14	32,13	42,09
SELIC	0,16	2,76	0,47	0,99	2,76	8,88	15,88
Meta Atuarial							

EXTRATO CONSOLIDADO DE ATIVOS

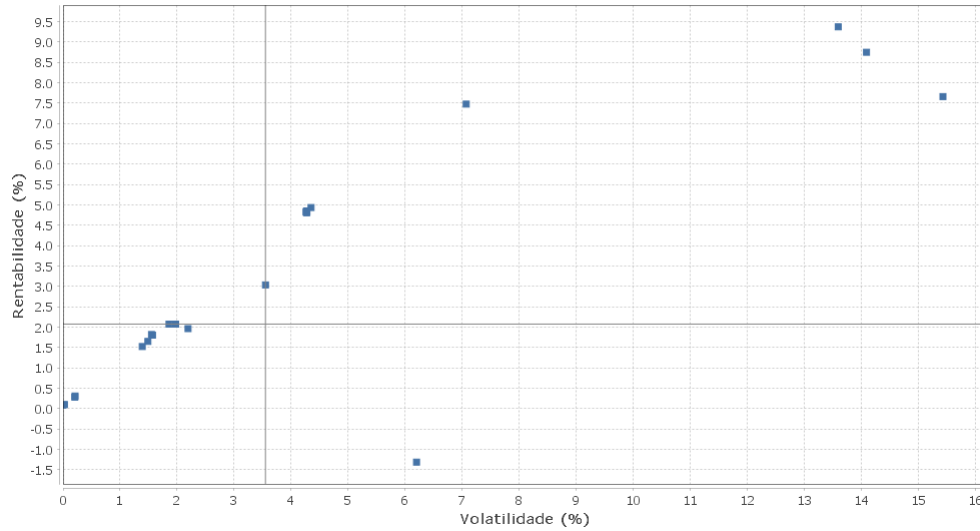
Movimentações

APR	Data	Ativo	Aplicação	Resgate	Quantidade	Valor Cota
62	23/12/2020	BB PREV RF IMA-B 5 LP FIC FI	757.500,00	0,00	36.827,56752600	20,5688306580
63	23/12/2020	FI CAIXA BRASIL IMA-B 5 TÍTULOS PÚBLICOS RF LP	757.500,00	0,00	235.492,20357500	3,2166670000
61	28/12/2020	BB PREV RF IMA-B	80.000,00	0,00	13.895,76167200	5,7571511290
Total						

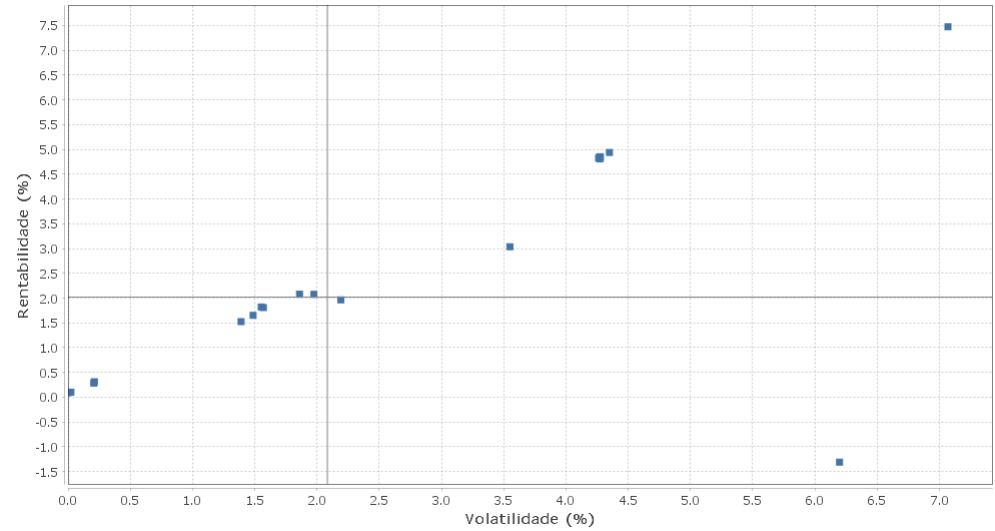
EXTRATO CONSOLIDADO DE ATIVOS

Risco - Dispersão

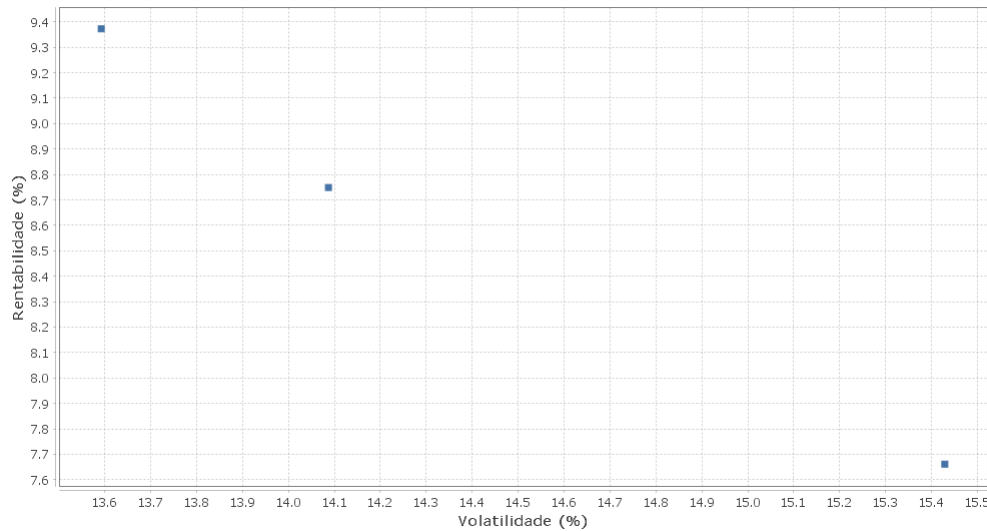
IPREMAR - No Mês



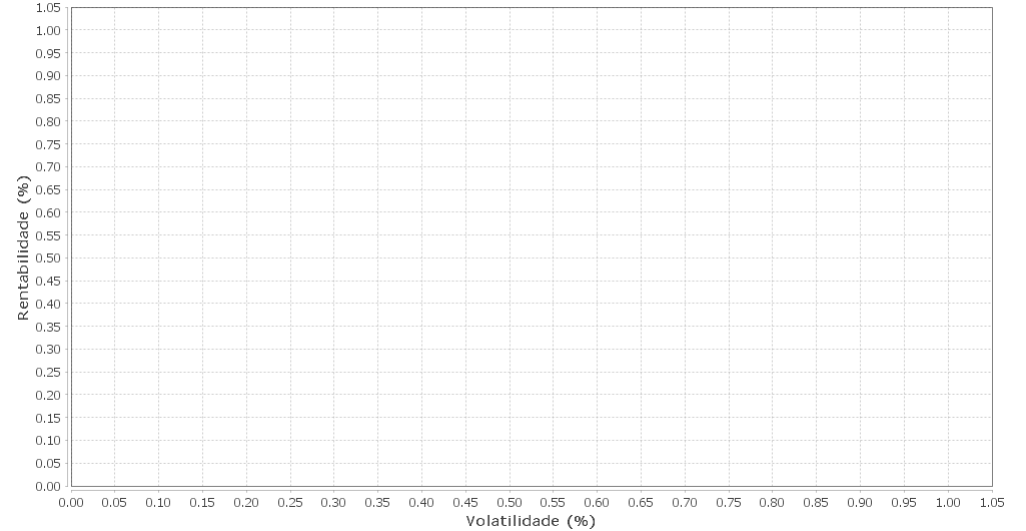
Renda Fixa - No Mês



Renda Variável e Investimentos Estruturados - No Mês



Investimentos no Exterior - No Mês



EXTRATO CONSOLIDADO DE ATIVOS

Horizonte: 21 dias / Nível de Confiança: 95,0%

Value-At-Risk (R\$): 2.648.171,31

Value-At-Risk: 2,80%

Ativo	Estratégia	Volatilidade	VaR	CVaR	Sharpe	Rent.	Valor(R\$)	% Carteira
FI CAIXA BRASIL DISPONIBILIDADES RF	Artigo 7º IV, Alínea a	0,00	0,00	0,00	-87,26	0,09	513.648,12	0,54
BB PREV RF FLUXO FIC	Artigo 7º IV, Alínea a	0,02	0,06	0,00	-2,62	0,10	946.831,04	1,00
FI CAIXA BRASIL IRF-M 1 TÍTULOS PÚBLICOS RF	Artigo 7º I, Alínea b	0,21	0,15	0,00	0,58	0,28	3.188.511,31	3,37
BB PREV RF IRF-M1 TÍTULOS PÚBLICOS FIC FI	Artigo 7º I, Alínea b	0,21	0,17	0,00	0,70	0,31	375.072,07	0,40
BB PREV RF IDKA2	Artigo 7º I, Alínea b	1,39	0,94	0,04	0,98	1,53	5.312.453,31	5,61
FI CAIXA BRASIL IDKA IPCA 2A TÍTULOS PÚBLICOS RF LP	Artigo 7º I, Alínea b	1,49	1,10	0,02	1,00	1,65	2.808.866,04	2,96
FI CAIXA BRASIL IMA-B 5 TÍTULOS PÚBLICOS RF LP	Artigo 7º I, Alínea b	1,55	1,06	0,10	1,07	1,82	10.673.753,07	11,27
BB PREV RF IMA-B 5 LP FIC FI	Artigo 7º I, Alínea b	1,57	1,05	0,02	1,05	1,81	2.071.866,46	2,19
BANRISUL PREVIDENCIA MUNICIPAL II FI RF LP	Artigo 7º III, Alínea a	1,86	1,06	0,01	1,03	2,08	1.075.006,61	1,13
BRADESCO INSTITUCIONAL FI RF IMA GERAL	Artigo 7º IV, Alínea a	1,97	1,10	0,01	0,97	2,08	659.949,16	0,70
BB PREV RF IRF-M	Artigo 7º I, Alínea b	2,19	1,39	0,06	0,82	1,96	4.756.213,91	5,02
FI CAIXA BRASIL IRF-M 1+ TITULOS PÚBLICOS RF LONGO PRAZO	Artigo 7º I, Alínea b	3,55	2,09	0,06	0,81	3,04	3.292.767,10	3,48
BRADESCO INSTITUCIONAL FIC FI RF IMA-B TITULOS PUB	Artigo 7º I, Alínea b	4,26	2,56	0,02	1,09	4,83	812.999,66	0,86
BB PREV RF IMA-B TÍTULOS PÚBLICOS FI	Artigo 7º I, Alínea b	4,27	2,56	0,12	1,09	4,84	4.898.742,41	5,17
BB PREV RF IMA-B	Artigo 7º IV, Alínea a	4,27	2,59	0,29	1,09	4,81	11.105.175,71	11,72
FIC FI CAIXA NOVO BRASIL RF REFERENCIADO IMA-B LP	Artigo 7º III, Alínea a	4,27	2,56	0,17	1,10	4,85	6.597.167,80	6,96
FI CAIXA BRASIL IMA-B TÍTULOS PÚBLICOS RF LP	Artigo 7º I, Alínea b	4,28	2,57	0,21	1,09	4,84	8.194.560,89	8,65
ITAÚ RENDA FIXA IMA-B ATIVO	Artigo 7º IV, Alínea a	4,35	2,77	0,03	1,10	4,94	910.509,79	0,96
SANTOS CREDIT YIELD	Artigo 7º VII, Alínea b	6,20	0,93	0,00	-0,24	-1,31	21.537,07	0,02
BB PREV RF IMA-B5+ TÍTULOS PÚBLICOS FI	Artigo 7º I, Alínea b	7,07	4,56	0,71	1,03	7,47	15.830.764,65	16,71
FIC DE FI EM AÇÕES CAIXA VALOR DIVIDENDOS RPPS	Artigo 8º II, Alínea a	13,59	9,81	0,42	0,68	9,37	5.002.398,62	5,28
BB AÇÕES GOVERNANÇA FI	Artigo 8º I, Alínea a	14,09	10,65	0,33	0,61	8,75	3.624.864,64	3,83
FIA CAIXA DIVIDENDOS	Artigo 8º II, Alínea a	15,43	9,82	0,16	0,49	7,66	2.065.871,61	2,18